

第19回 ご愛顧特別感謝祭 📌 PanRolling

投資戦略フェア EXPO 2021

オンライン開催 3/20_土-31_水

会場開催 パシフィコ横浜 7/10_土

<https://www.tradersshop.com/topics/expo2021/>

15:00 - 16:00 マーケットの極意 / 石原順
(提供：楽天証券)

3月20日 (土) 15:00~16:00 石原順氏のご講演参加者に試用版プレゼント!

新インジケータ 「STOP ATR」

利益を伸ばしストップにも使えるロジカルなインジケータ



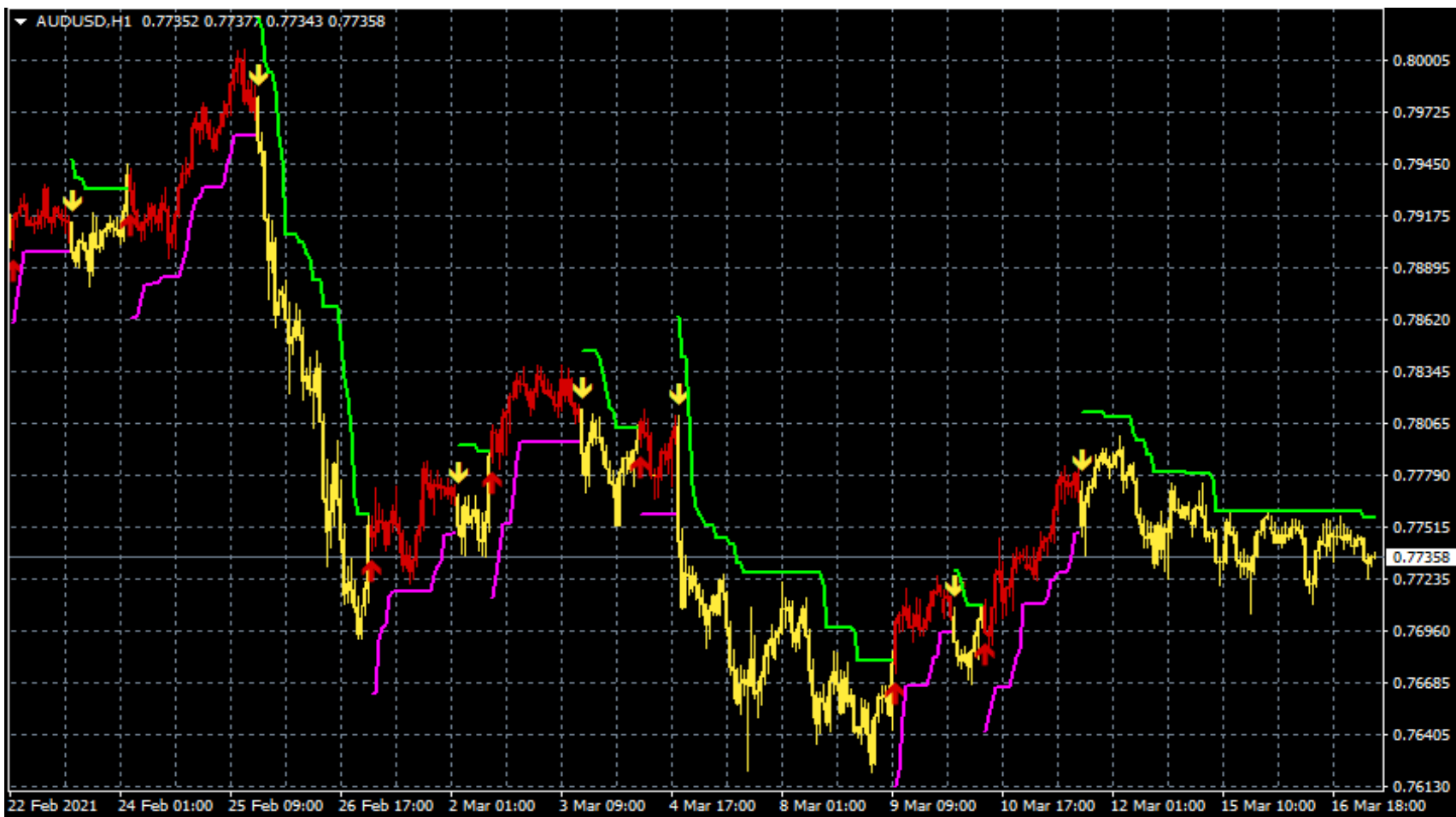
投資戦略フェア2021

検索



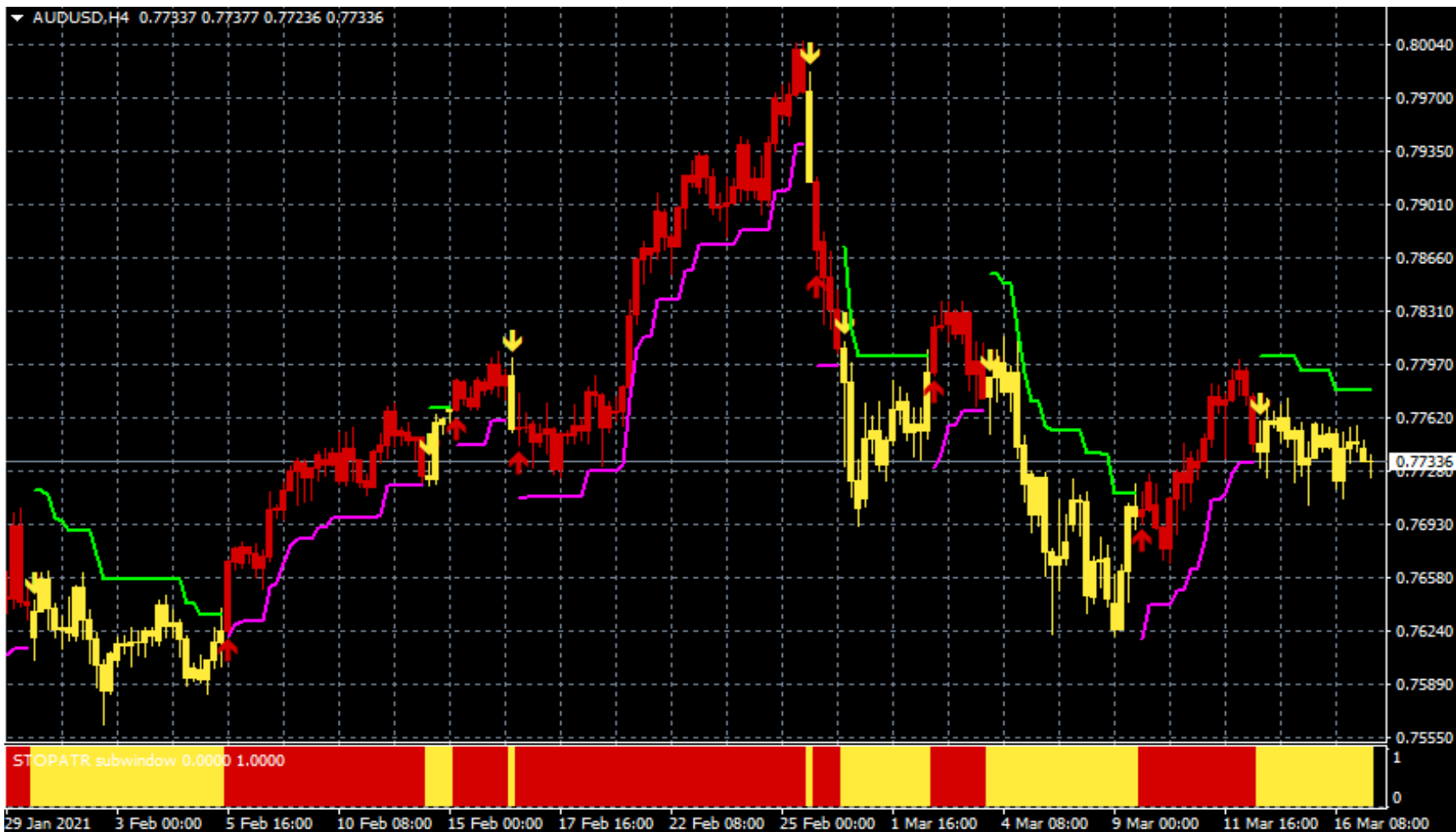
※インジケータの試用版の有効期限は4月30日までです

豪ドル/円(1時間足) 投資戦略フェア石原順セミナー特典
『石原順のメガトレンドフォローシグナル』の売買シグナル
(赤↑ = 買いシグナル・黄↓ = 売りシグナル)



出所：楽天MT4・石原順インディケーター

豪ドル/円(4時間足) 投資戦略フェア石原順セミナー特典
『石原順のメガトレンドフォローシグナル』の売買シグナル
(赤↑ = 買いシグナル・黄↓ = 売りシグナル)




出所：楽天MT4・石原順インディケータ

リテール投資家の熱狂、次の波がやってくるか - 15万円給付金の到着で

DDTG (デイビー・デイトレーダー・グローバル=ポートノイ (ツイッターで人気のデイトレーダー) が主宰するアカウント) の【ロビンフッターの教義】

DDTG の売買規則



DDTGA
DAVEY DAYTRADER GLOBAL

FOUR TENANTS OF SUCCESS

1. STOCKS ONLY GO UP
2. WHEN IN DOUBT WHETHER TO BUY OR SELL
SEE RULE #1
3. YOU CAN NEVER HAVE TOO MANY STOCKS
4. WHY CAN'T YOU HAVE TOO MANY STOCKS?
SEE RULE #1

「成功を呼ぶ“4つ”の教義」

1. 株は上がるしかない
2. 買いか売りが迷ったら規則1をみよ
3. あまりにたくさんの株を抱えることは決してない
4. なぜ、あまりにたくさんの株を抱えられないのか？ 規則1をみよ

出所：マーク・ファーバー博士の月刊マーケットレポート (ピンローリング)

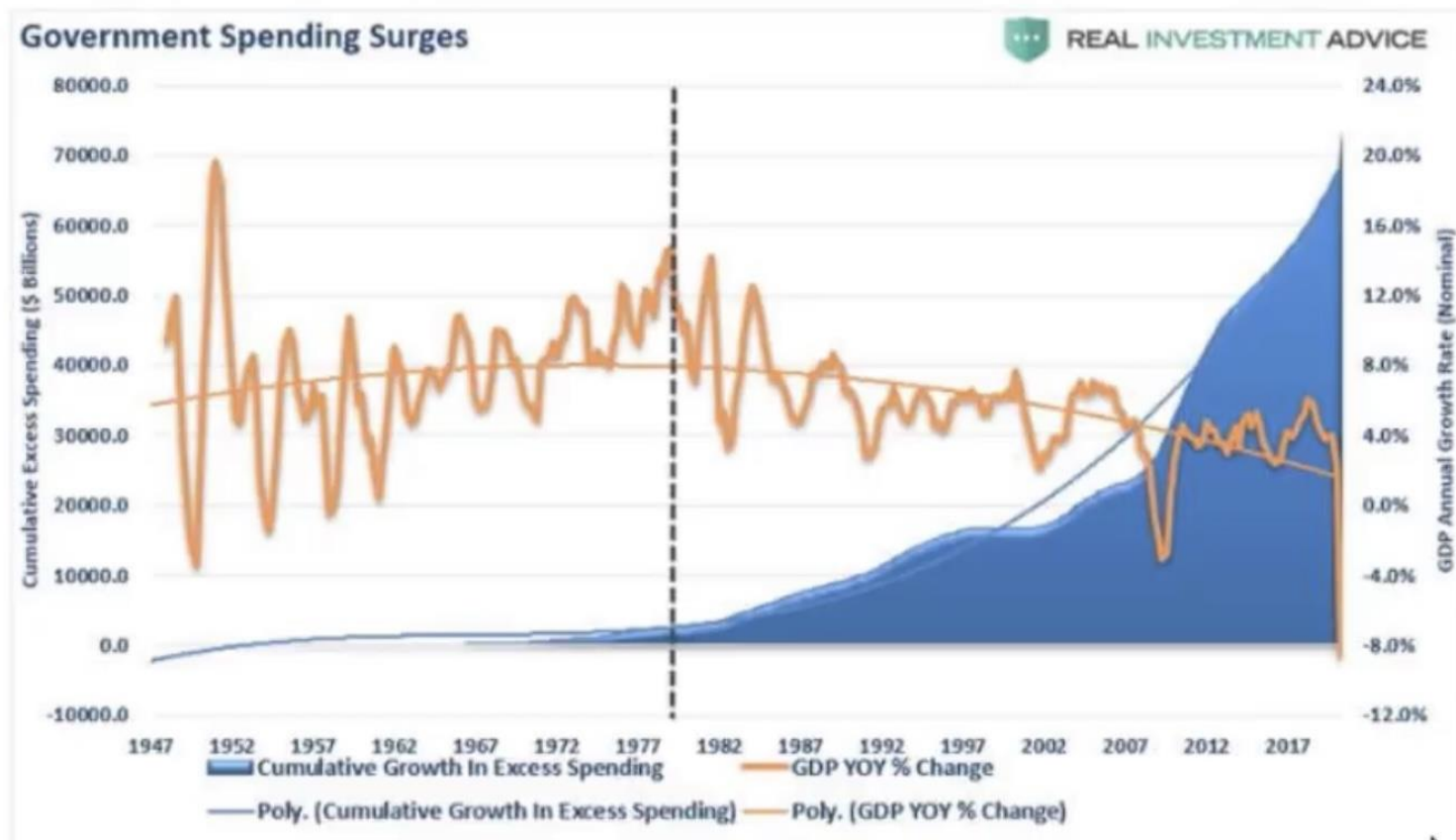
米国経済は政府支出（主に非生産的な無償の給付あるいは無益な戦争）とFRBの膨れ上がるバランスシートに完全に依存するようになるだろう。



「米国はベーシックインカム（所得保障）を導入したように見える。もちろん、最初は「緊急対策の一環として」である。米国経済は政府支出（主に非生産的な無償の給付あるいは無益な戦争）とFRBの膨れ上がるバランスシートに完全に依存するようになるだろう」（マーク・ファーバー）

MMTは世界を救うか？米政府支出の累積増加

シュンペーターは政府から十分な支援を得てしまえば資本主義は停滞すると信じていた。赤字の増加は経済成長率の低下を促している。



出所：リアルインヴェストメントアドバイス

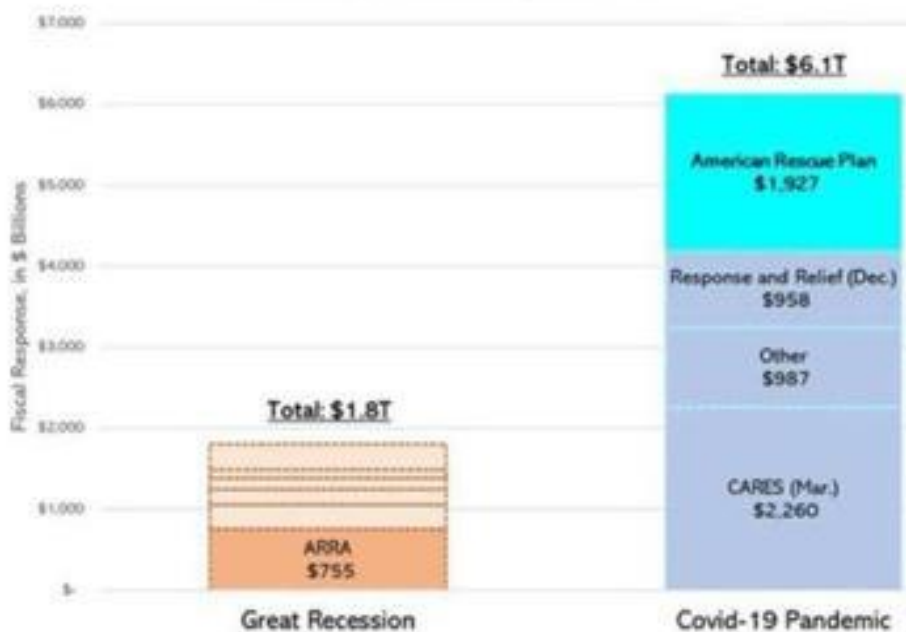
6.1兆ドルという景気刺激策が、 大恐慌の1.8兆ドルに比べてどれほど大きいのか

Stimulus After Global Financial Crisis vs. Pandemic

Connecting



Much More Money This Time



Source: Committee for a Responsible Federal Budget

社会主義は安いものではなく、米国の財政赤字はGDPの16.2%という記録的な数字になっている。

U.S. Budget Deficit Watch



Data Source: Bloomberg, DoubleLine

GDP = Gross Domestic Product is the amount of goods and services produced within a given country. Red shaded areas indicate recessionary periods.

基軸通貨の恩恵を受けて、誰もが永続的に普遍的なベーシックインカムを得られる。それが続く間は・・・

「最大の問題は、私たちがこのような景気刺激策に完全に依存してしまっていることだ」

「人々は景気刺激策が永続的であると信じ始めているかもしれないとしながらも、果てしない景気刺激策が本当に必要とされているのではないかと懸念している」

(ジェフリー・ガンドラック)

FRBは何年も前からインフレについて嘘をついていた

Consumer Inflation - Official vs ShadowStats (1980-Based) Alternate

Year to Year Change. Through Jan. 2021

— SGS Alternate CPI, 1980-Based — CPI-U

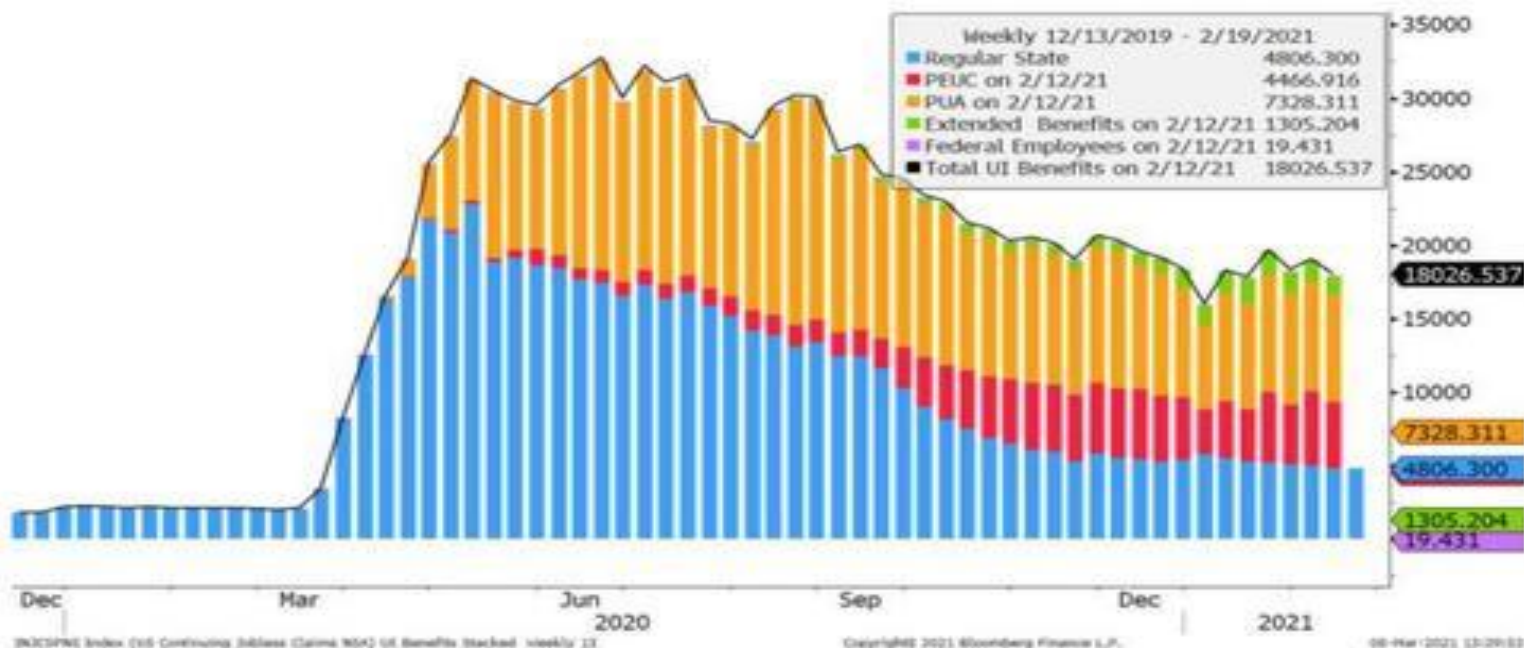


例えば、1980年代にFRBがCPIインフレ率の測定に使用していた加重方法を現在も使用していたとしたら、米国のCPIインフレ率は報道されている2%ではなく、10%に近い値になっていただろう。

出所：ゼロヘッジ

ガンドラック氏は、6.2%という「インチキな」失業率を批判し、米国の失業率は公式発表の6百万人をはるかに超えており、18百万人以上の人々がさまざまな形で失業給付を受けており、米国の全労働力の10%以上を占めていると指摘している。

Continuing Claims for Unemployment Insurance Benefits



Source: Bloomberg, DoubleLine

PEUC = Federal program providing 13 weeks of federally funded unemployment compensation once the 20 weeks provided by the state is exhausted.

PUA = Pandemic Unemployment Assistance Benefits.

ドルの次の動きは、一時的なバウンスの後、下降する？

Dollar Spot Index (DXY) Long-Term

Connecting



DXY = The U.S. Dollar Index (USDX, DXY, DX, or, informally, the "Dax") is an index for measure of the value of the United States dollar relative to a basket of foreign currencies, often referred to as a basket of U.S. trade partners' currencies.

刺激策によってあおられた物価上昇圧力を 妨げるものはほとんどない

グロース氏が米国債をショート、インフレ率3 - 4%への加速見込む

ダリオ氏「債券投資は今や愚か」それ以外の非ドル建て資産に分散を

ダリオ氏は、貨幣が増発されインフレが高進する中での現金保有を蔑視することで長年知られてきたが、今や債券、さらにはあらゆるドル建て資産に資金を投じることも同じように悪い投資になりかねないと主張

F O M Cは行動迫られる、インフレで—ブリッジウォーター

刺激策によってあおられた物価上昇圧力を妨げるものはほとんどない

F O M C、2023年まで利上げ回数ゼロとの予測あらためて示す見通し

債券王ガンドラックの見方

ダブルラインの CEO は、ほとんどの人が知っていること、つまり、外国人が国債を売り続けている中で、過去2～3年の間、国債のわずかな買い手は FRBだけであると述べた。

放っておくとクラウディングアウト。

クラウディングアウト (crowding out) とは、行政府が資金需要をまかなうために大量の国債を発行すると、それによって市中の金利が上昇するため、民間の資金需要が抑制されること。

債券の自警団が FRB の低金利維持の努力に打ち勝つことができたとしても、中央銀行はその後、イールド・カーブ・コントロールを開始するだろうということだ。とはいえ、FRB はまだ YCC を実施する段階ではない。(ジェフリー・ガンドラック)

出所：ブルームバーグ

Nasdaq対SPXの驚異的な上昇は、 ドットコムバブルの高値を上回った。

Nasdaq 100 Relative to S&P 500

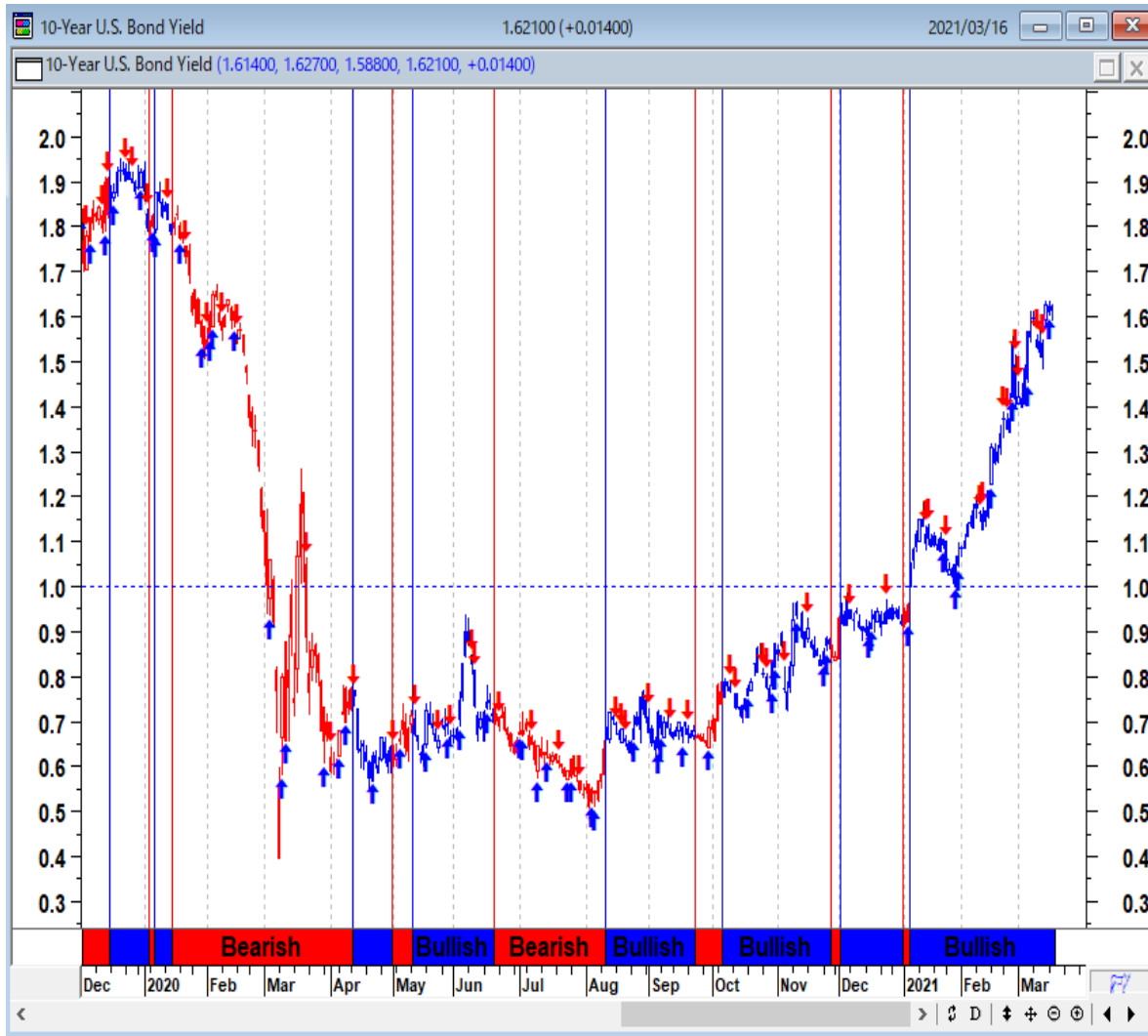


Source: Bloomberg, DoubleLine
Please see appendix for index definitions. You cannot invest directly in an index.

ナスダック100に弱気シグナルー急落あり得る兆候とガンドラック氏 S & P 500種に対するナスダック100の割高度合を示す数字の差は2000年のピークを短期間上回った後、最近は縮小している。

出所：ゼロヘッジ

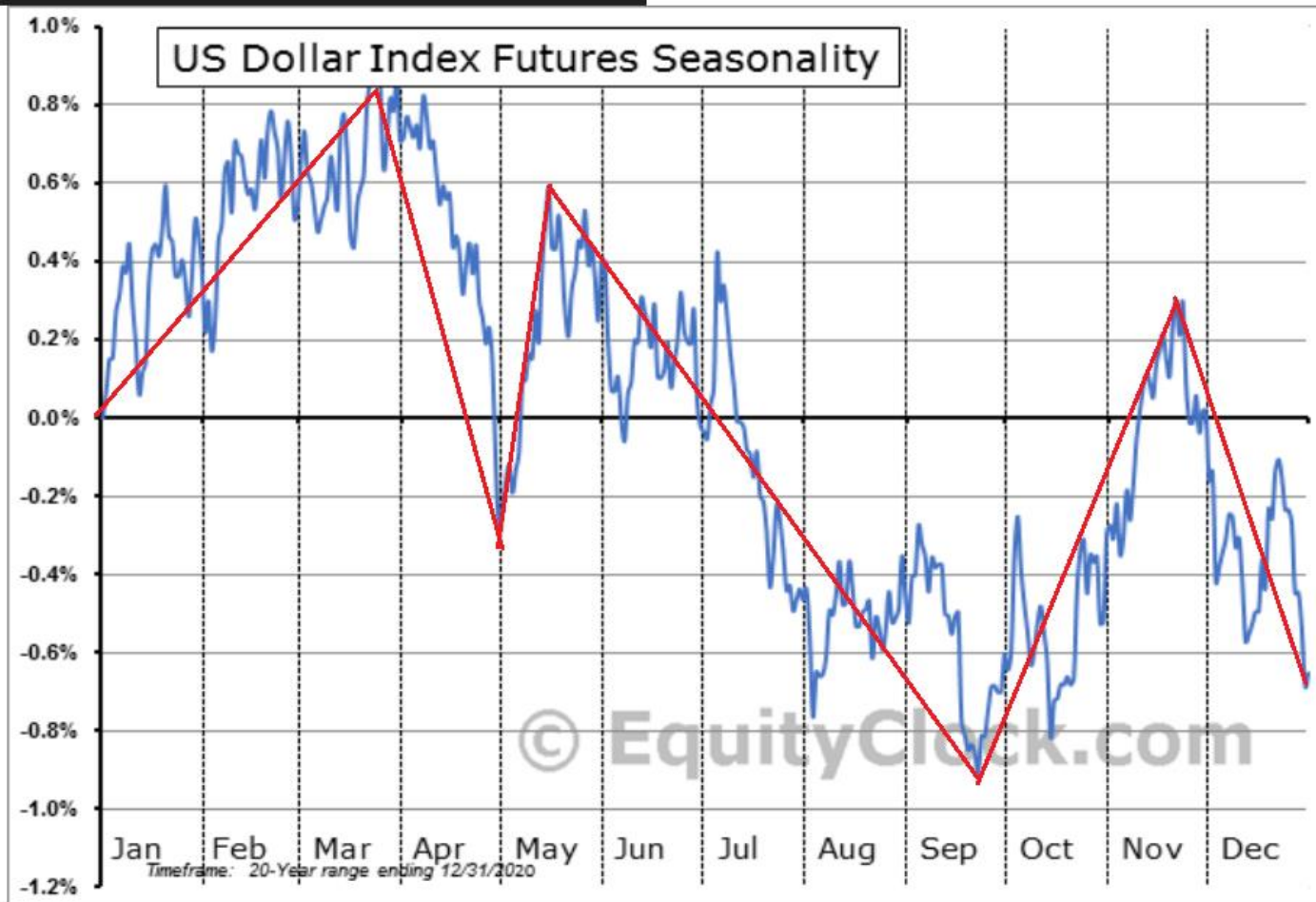
米10年国債金利（日足）



MMT = 魔法の金のなる木 ほとんどの人が知っていること、つまり、外国人が国債を売り続けている中で、過去2、3年の間、国債のわずかな買い手はFRBだけである。つまり、「マジック・マネー・ツリー」（またはMMT）の「マジック」とは、今も昔もFRBのことなのだ。（ジェフリー・ガンドラック）

ドルインデックス先物のシーズナリサイクル

US DOLLAR INDEX FUTURES SEASONAL CHART



ドル/円(日足)

『石原順のメガトレンドフォローシグナル』の売買シグナル

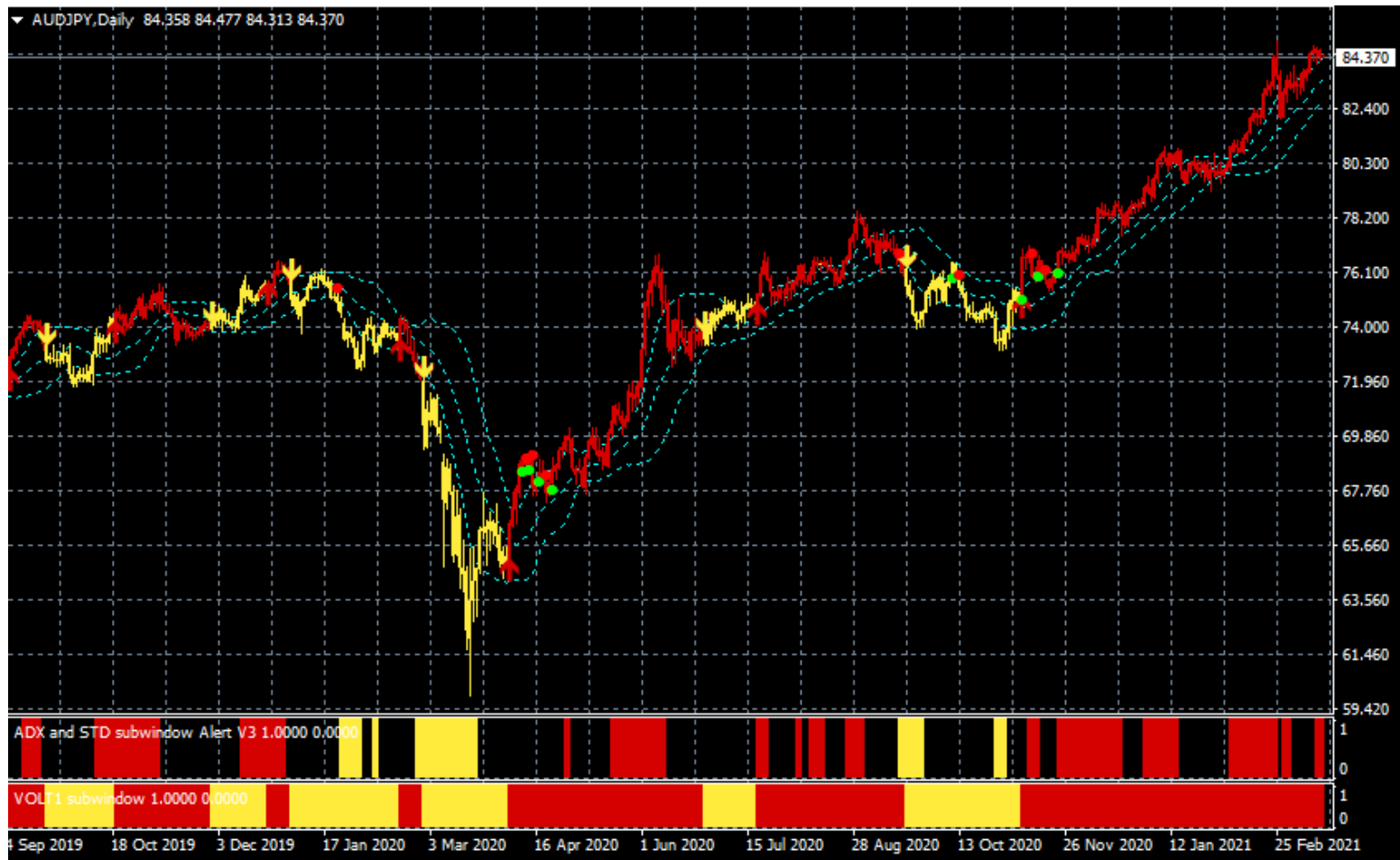
(赤↑ = 買いシグナル・黄↓ = 売りシグナル)



出所：楽天MT4・石原順インディケーター

豪ドル/円(日足)

『石原順のメガトレンドフォローシグナル』の売買シグナル
(赤↑ = 買いシグナル・黄↓ = 売りシグナル)



出所：楽天MT4・石原順インディケーター

ユーロ/円(日足)

『石原順のメガトレンドフォローシグナル』の売買シグナル (赤↑ = 買いシグナル・黄↓ = 売りシグナル)



出所：楽天MT4・石原順インディケーター

ポンド/円(日足)

『石原順のメガトレンドフォローシグナル』の売買シグナル

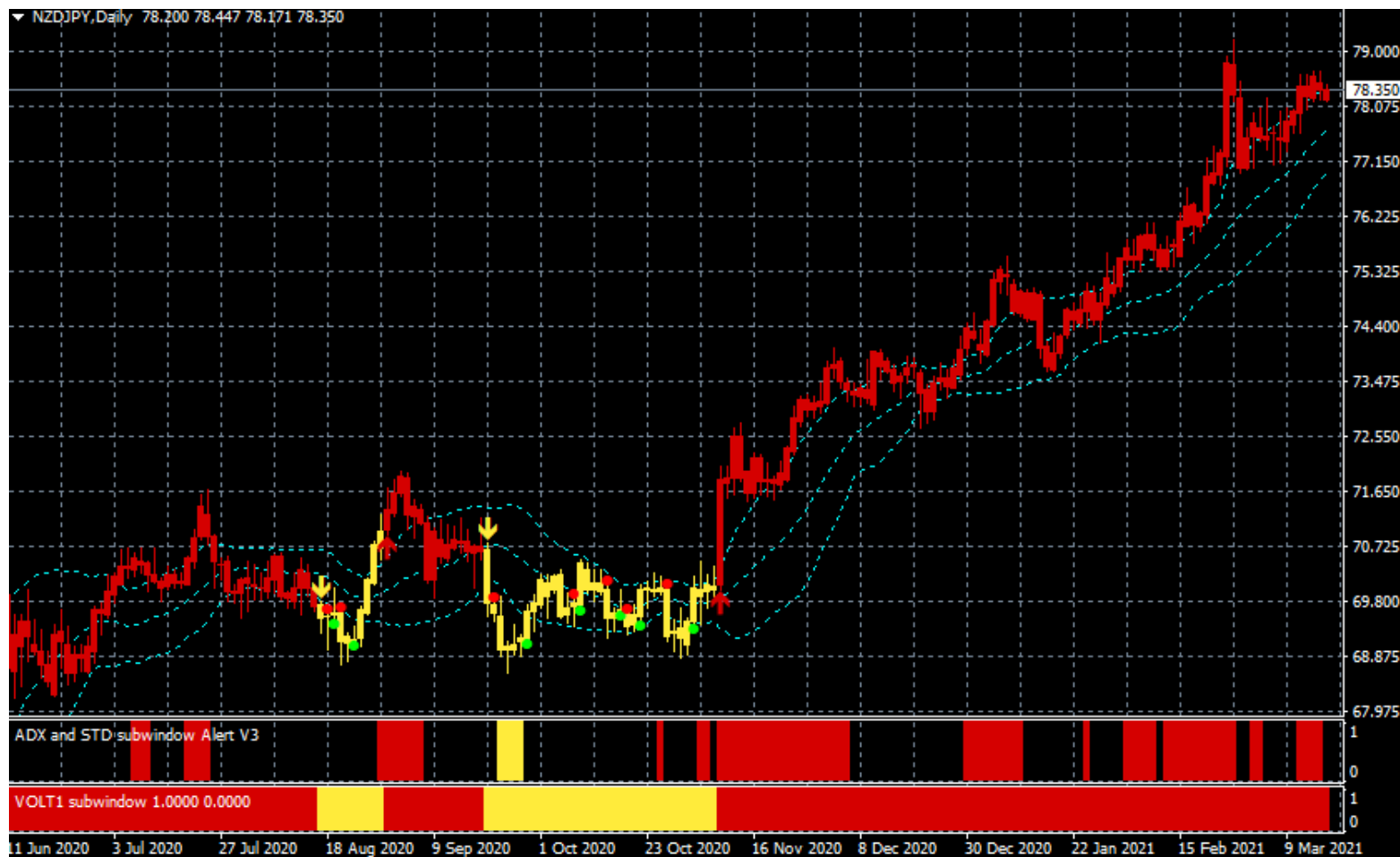
(赤↑ = 買いシグナル・黄↓ = 売りシグナル)



出所：楽天MT4・石原順インディケーター

NZドル/円(日足)

『石原順のメガトレンドフォローシグナル』の売買シグナル (赤↑ = 買いシグナル・黄↓ = 売りシグナル)



出所：楽天MT4・石原順インディケーター

カナダドル/円(日足)

『石原順のメガトレンドフォローシグナル』の売買シグナル (赤↑ = 買いシグナル・黄↓ = 売りシグナル)

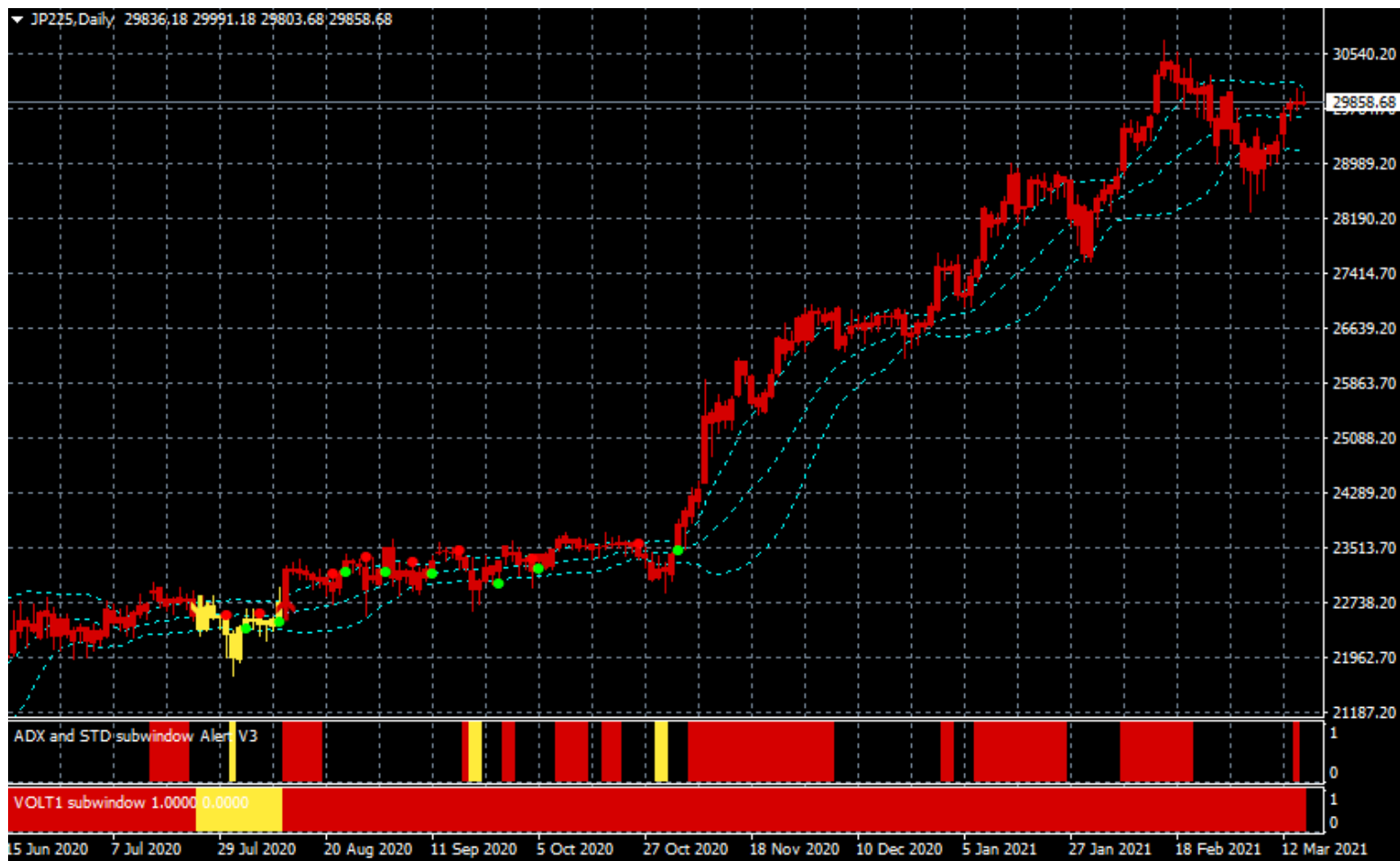


出所：楽天MT4・石原順インディケーター

日経平均CFD(日足)

『石原順のメガトレンドフォローシグナル』の売買シグナル

(赤↑ = 買いシグナル・黄↓ = 売りシグナル)

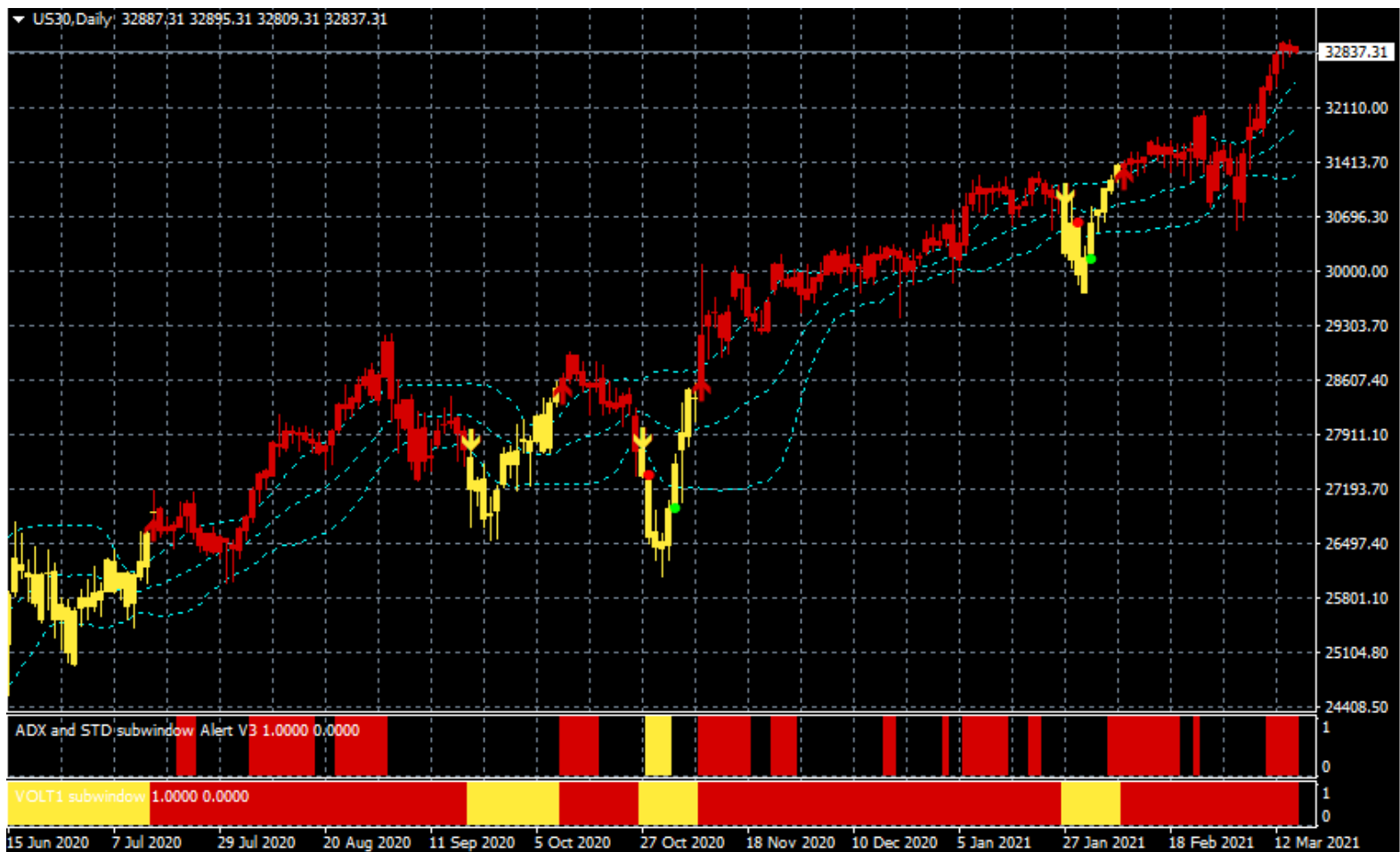


出所：楽天MT4・石原順インディケーター

NYダウCFD(日足)

『石原順のメガトレンドフォローシグナル』の売買シグナル

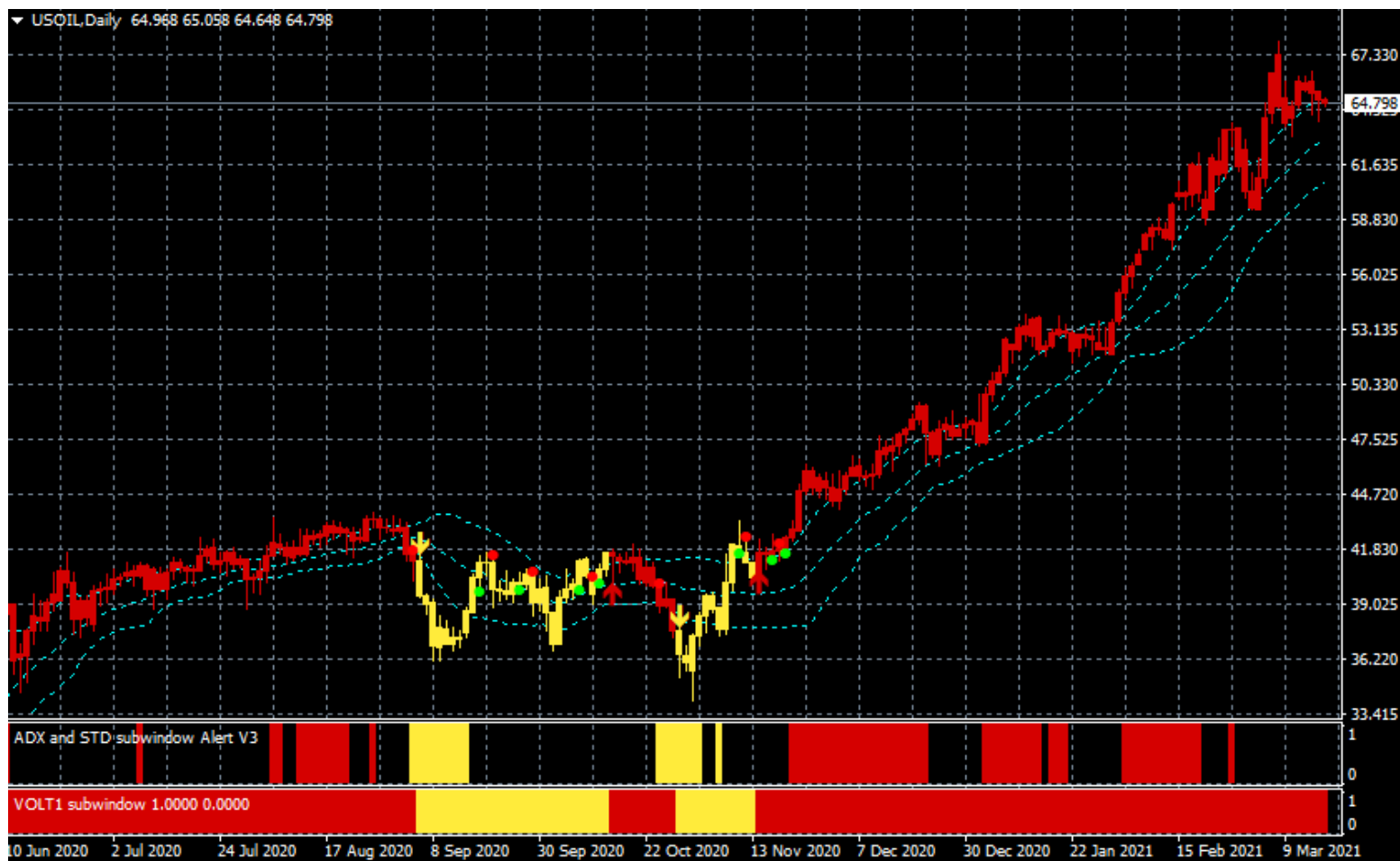
(赤↑ = 買いシグナル・黄↓ = 売りシグナル)



出所：楽天MT4・石原順インディケーター

NY原油CFD(日足)

『石原順のメガトレンドフォローシグナル』の売買シグナル
(赤↑ = 買いシグナル・黄↓ = 売りシグナル)



出所：楽天MT4・石原順インディケーター