

投資戦略フェア EXPO2019 11.2日 大阪

石原順セミナー来場者には、参加者特典として『お試し版（期間限定）』のMT4の売買シグナル付き逆張りインディケータのプレゼントを予定している。下のチャートのフィルター付き逆張り売買モデルの楽天MT4版である。興味のある方は、ぜひ、参加していただきたい。

石原順講演特典あり！？(MT4インディケーター)11月2日 (土)投資戦略フェア大阪の講演申し込み受付中。



出所：楽天MT4

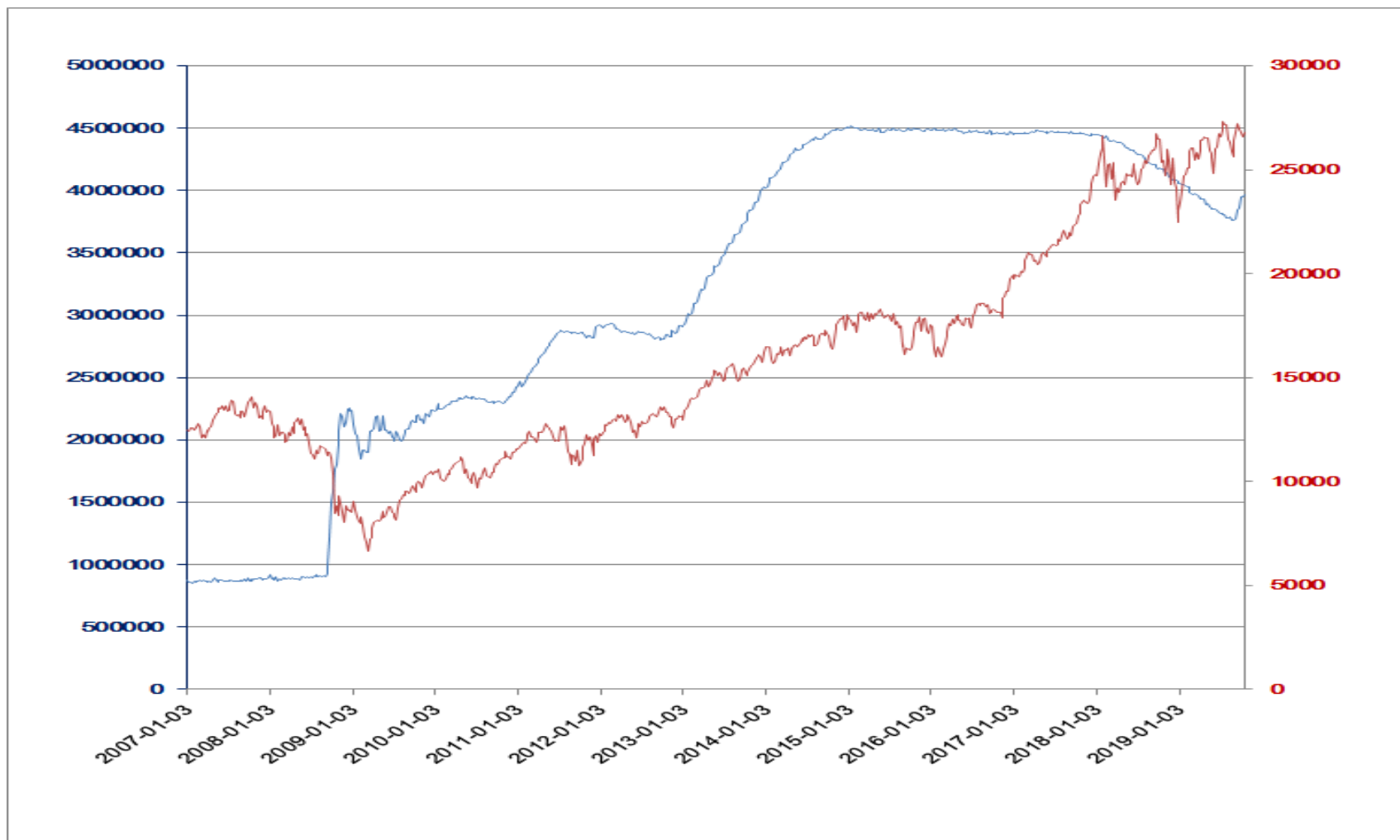
金融危機は起こらないかもしれないが、 経済は長期停滞に入るだろう

米金融当局はバブルの延命のために2つの措置を打ち出してきた。

①9月中旬のレポ市場危機以降、NY連銀が実施している臨時の資金供給オペ、来年1月まで継続する。
(いわゆるPOMO)

②FRBは10月中旬以降に月600億ドルの短期国債の購入を開始し、これを少なくとも2020年の第2四半期まで継続する。

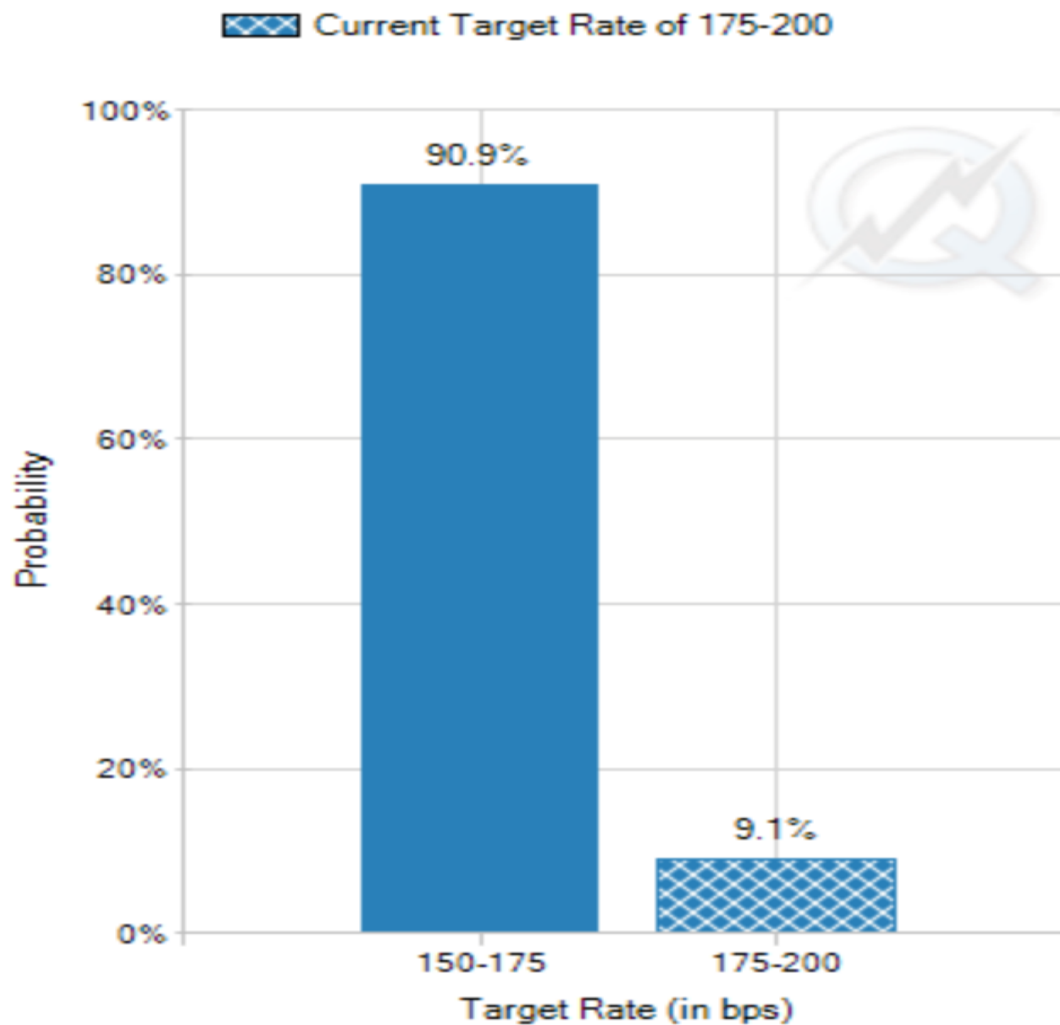
FEDのバランスシート（青）とNYダウ（茶）の推移 （2007年～2019年）



出所：筆者作成

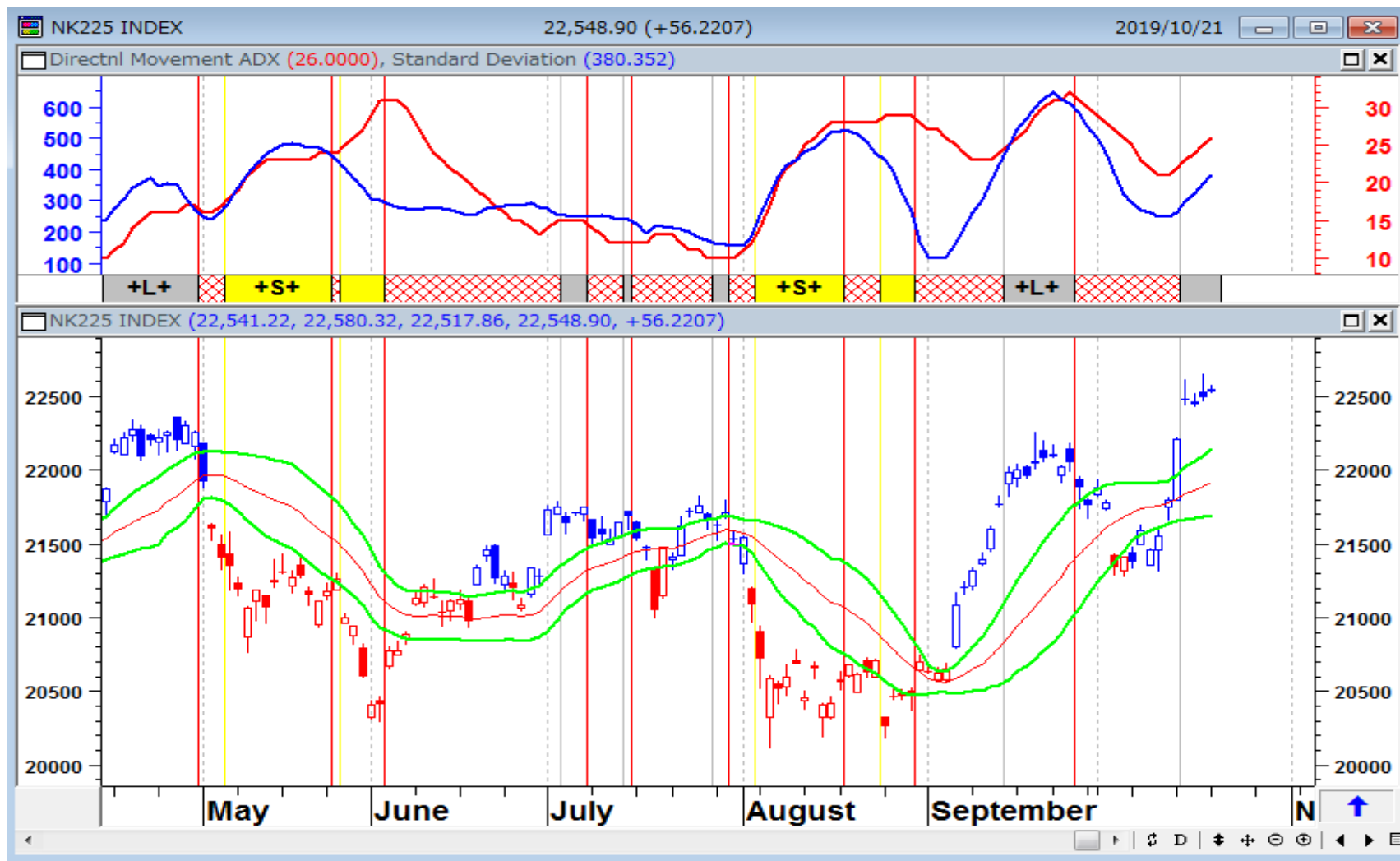
10月30日FOMC 利下げ確率は90%

Target Rate Probabilities for 30 10 2019 Fed Meeting



日経平均(日足)

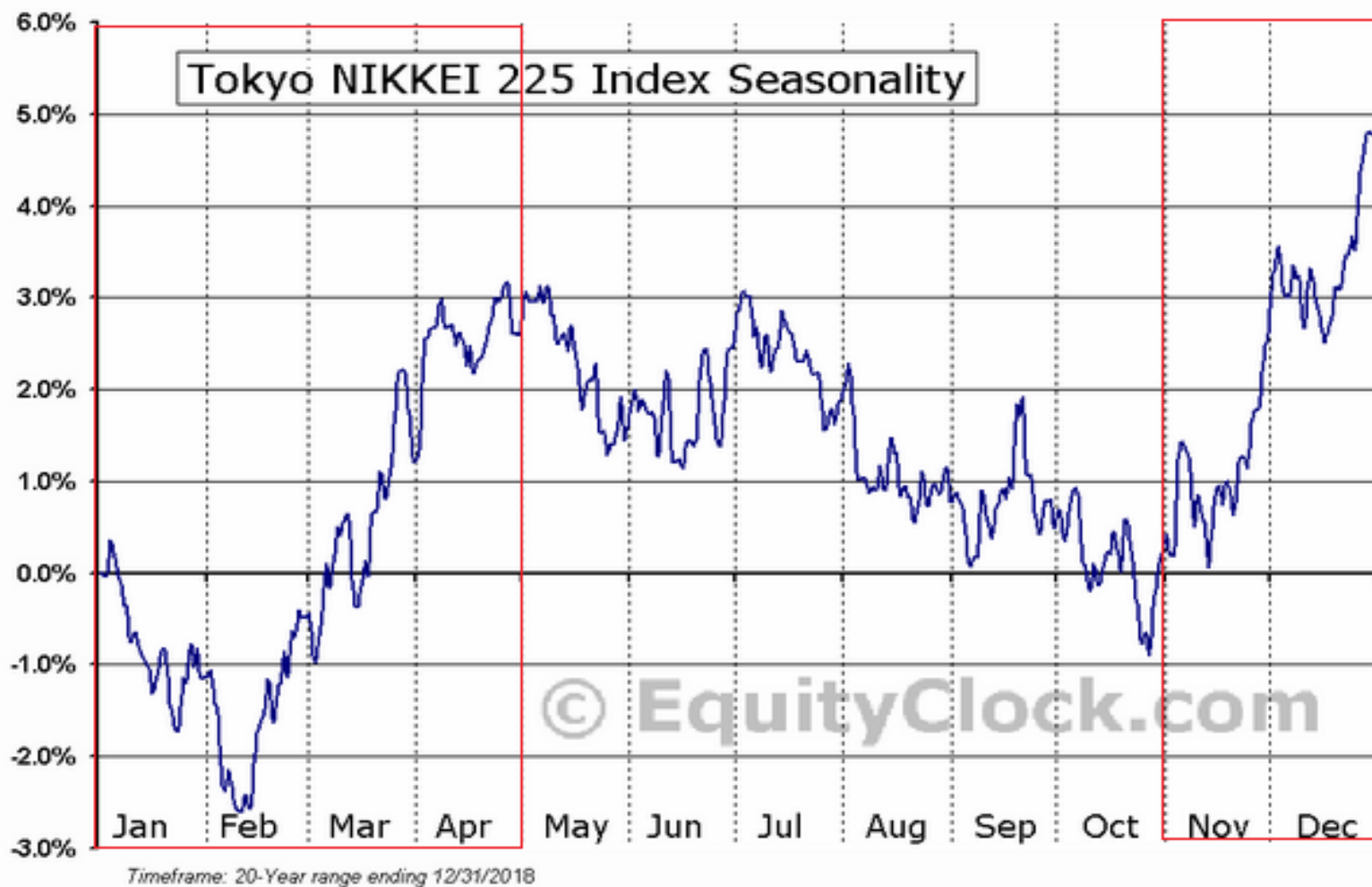
順張りの標準偏差ボラティリティトレードモデル



出所：筆者作成

日経平均のシーズナリチャート（過去20年）

TOKYO NIKKEI 25 INDEX SEASONAL CHART



出所：<https://charts.equityclock.com>

ラリー・ウィリアムズの日経平均予測

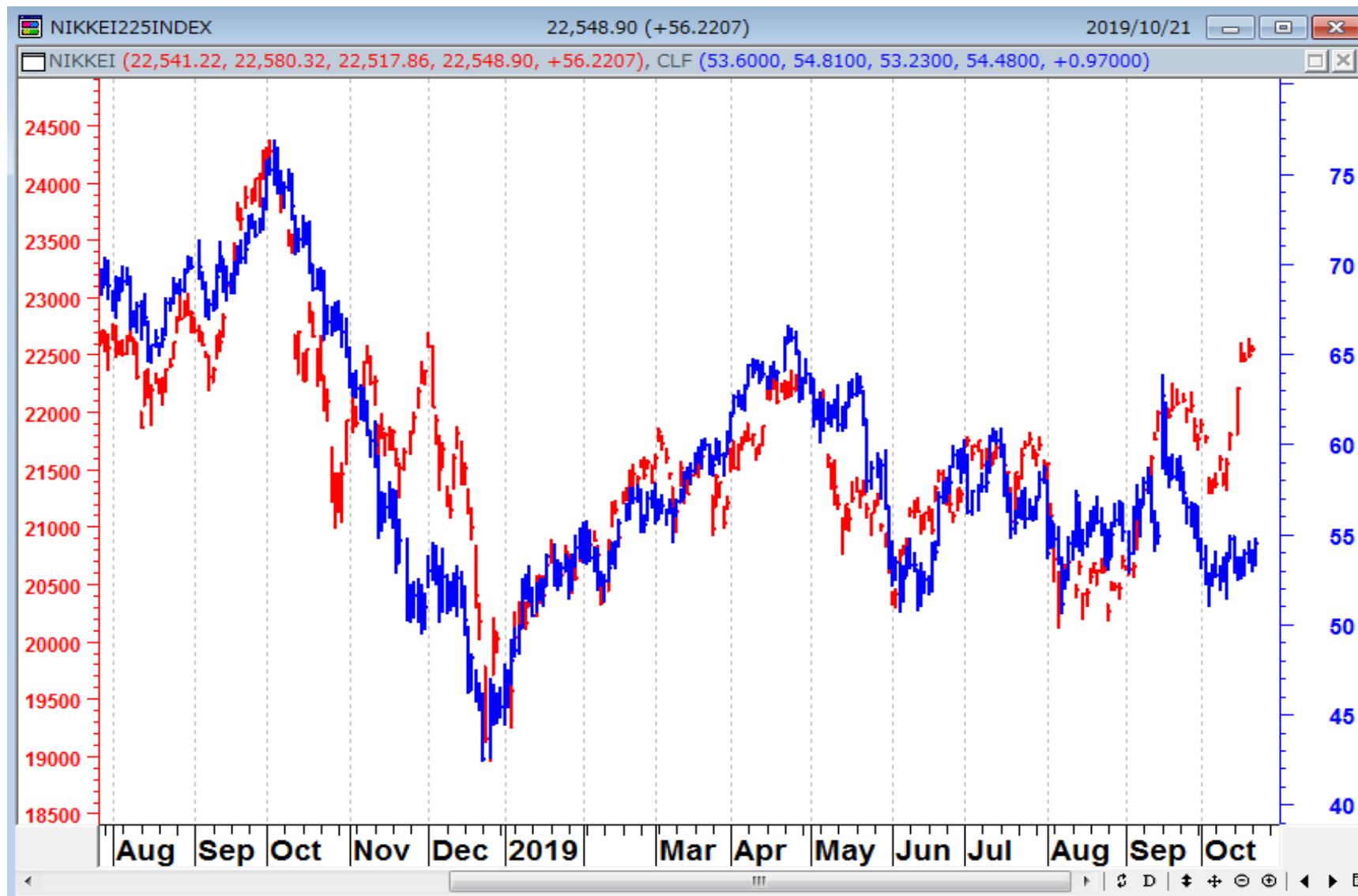
●ラリー・ウィリアムズの日経平均予測

<nikkei><日経 225>



出所：ラリー・ウィリアムズの日経平均予測 (ラリーTV) 2019年10月21日 ラリー・ウィリアムズ
および国内代理店パンローリングの掲載許可をとって掲載。有料レポートのため、チャートおよび文章の一部を隠しています。

日経平均とNY原油先物のオーバレイチャート



出所：筆者作成

連続増配年数ランキング (上位20社)		ティッカー	連続増配年数 (年)	セクター	
1	Dover Corp.	ドーバー	(DOV)	63	Industrials (資本財)
2	Emerson Electric Co.	エマソン・エレクトリック	(EMR)	62	Industrials (資本財)
3	Genuine Parts Co.	ジェニユイン・パーツ	(GPC)	62	Consumer cyclical(景気運動型消費財)
4	Procter & Gamble Co.	プロクターアンドガムブル	(PG)	62	Consumer defensive (生活必需品)
5	3M	スリーエム	(MMM)	60	Consumer industrials (消費財工業)
6	Cincinnati Financial Corp.	シンシナティ・ファイナンシャル	(CINF)	58	Financial services (金融)
7	The Coca-Cola Co.	コカコーラ	(KO)	56	Consumer defensive (生活必需品)
8	Johnson and Johnson	ジョンソンエンドジョンソン	(JNJ)	56	Health care (ヘルスケア)
9	Lowe's Companies	ロウズ	(LOW)	56	Consumer cyclical(景気運動型消費財)
10	Colgate-Palmolive Co.	コルゲート・パルモリーブ	(CL)	55	Consumer defensive (生活必需品)
11	Illinois Tool Works	イリノイ・ツール・ワークス	(ITW)	55	Industrials (資本財)
12	Hormel Foods Corp.	ホーメル・フーズ	(HRL)	52	Consumer defensive (生活必需品)
13	Federal Realty Investment Trust	フェデラル・リアルティ・インベストメント・トラスト	(FRT)	51	Real estate (不動産)
14	Stanley Black & Decker	スタンレー・ブラック・アンド・デッカー	(SWK)	51	Industrials (資本財)
15	Target Corp.	ターゲット	(TGT)	51	Consumer defensive (生活必需品)
16	Sysco Corp.	シスコ	(SYY)	48	Consumer defensive (生活必需品)
17	Becton, Dickinson and Co.	ベクトン・ディッキンソン	(BDK)	47	Health care (ヘルスケア)
18	Leggett & Platt	レグgett・アンド・プラット	(LEG)	47	Consumer cyclical(景気運動型消費財)
19	W.W. Grainger	W.W.グレインジャー	(GWW)	47	Industrials (資本財)
20	Abbott Laboratories	アボットラボラトリーズ	(ABT)	46	Health care (ヘルスケア)

出所：筆者作成

員当利回りのランキング (上位20社)		ティッカー	員当利回り (%)	セクター
1	AT&T	AT&T	(T) 6.9	Communication services (通信)
2	AbbVie	アブヴィ	(ABBV) 5.4	Health care (ヘルスケア)
3	Exxon Mobil Corp.	エクソンモービル	(XOM) 4.4	Energy (エネルギー)
4	Peoples United Financial	ピープルス・ユナイテッド・ファイナンシャル	(PFC) 4.1	Financial services (金融)
5	Chevron Corp.	シェブロン	(CVX) 3.8	Energy (エネルギー)
6	Consolidated Edison	コンソリデーテッド・エジソン	(ED) 3.8	Utilities (公共事業)
7	Target Corp.	ターゲット	(TGT) 3.6	Consumer defensive (生活必需品)
8	Kimberly-Clark Corp.	キンバリー・クラーク	(KMB) 3.5	Consumer defensive (生活必需品)
9	Leggett & Platt	レゲット・アンド・プラット	(LEG) 3.5	Consumer cyclical(景気変動型消費財)
10	Franklin Resources	フランクリン・リソース	(BEN) 3.4	Financial services (金融)
11	PepsiCo	ペプシコ	(PEP) 3.3	Consumer defensive (生活必需品)
12	Archer-Daniels-Midland	アーチャー・ダニエルズ・ミッドランド	(ADM) 3.2	Consumer defensive (生活必需品)
13	The Coca-Cola Co.	コカコーラ	(KO) 3.2	Consumer defensive (生活必需品)
14	Emerson Electric Co.	エマソン・エレクトリック	(EMR) 3	Industrials (資本財)
15	Federal Realty Investment Trust	フェデラル・リアルティ・インベストメント・トラスト	(FRT) 3	Real estate (不動産)
16	Illinois Tool Works	イリノイ・ツール・ワークス	(ITW) 3	Industrials (資本財)
17	Procter & Gamble Co.	プロクター・アンド・ギャンブル	(PG) 3	Consumer defensive (生活必需品)
18	T. Rowe Price Group	TROW・プライス・グループ	(TROW) 3	Financial services (金融)
19	Air Products & Chemicals	エアプロダクツアンドケミカルズ	(APD) 2.8	Basic materials (素材)
20	Genuine Parts Co.	ジェニユイン・パーツ	(GPC) 2.8	Consumer cyclical(景気変動型消費財)

「連続増配年数と配当利回り」と「高配当利回りランキング」上位20社ランキングの両方に入っている企業は下記の8社である。

- 1.イリノイ・ツール・ワークス
- 2.エマソン・エレクトリック
- 3.コカコーラ
- 4.ジェニユイン・パーツ
- 5.ターゲット
- 6.フェデラル・リアルティ・インベストメント・トラスト
- 7.プロクター・アンド・ギャンブル
- 8.レゲット・アンド・ブラット

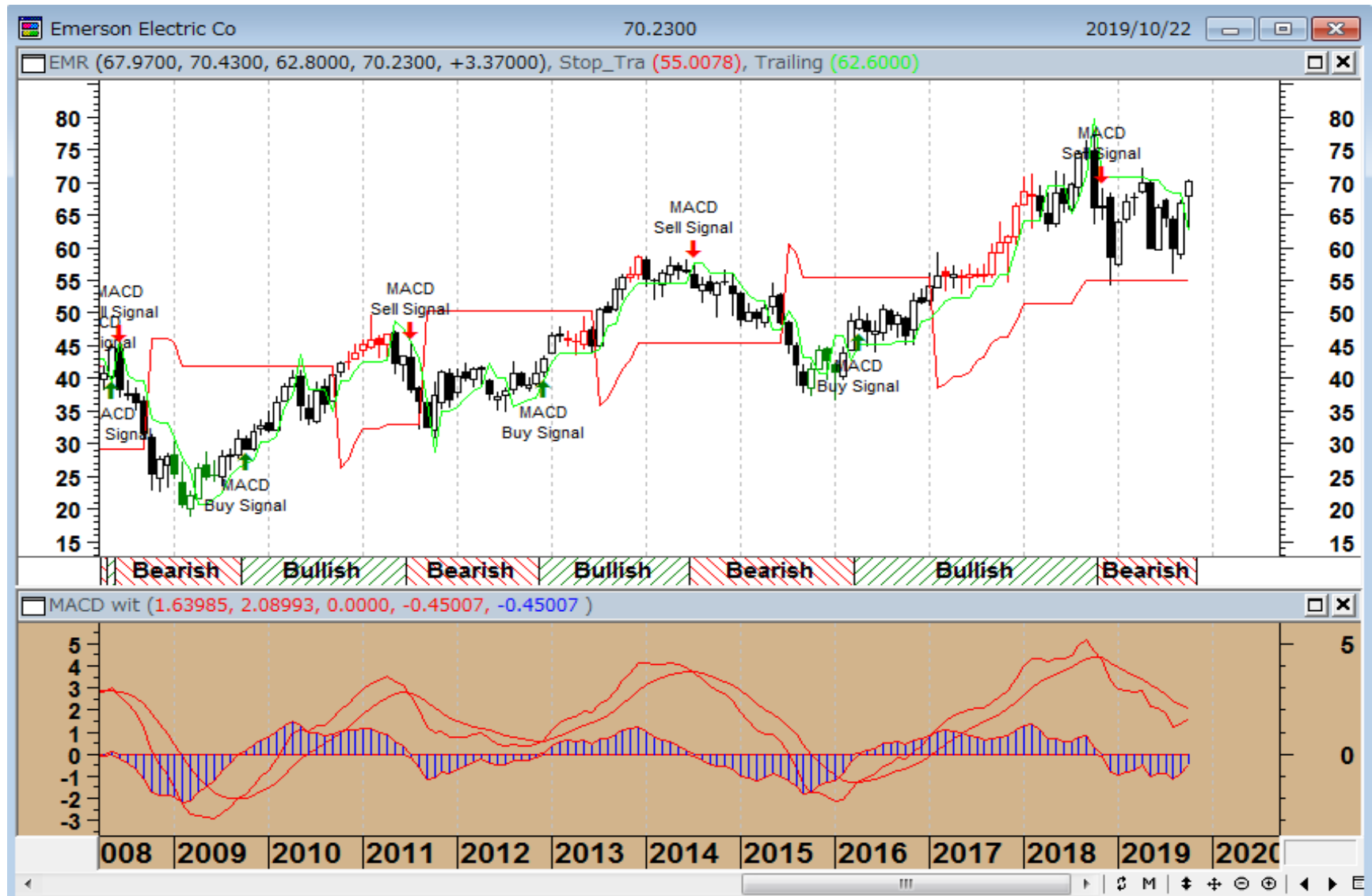
P & G (月足)



イリノイ・ツール・ワークス (月足)



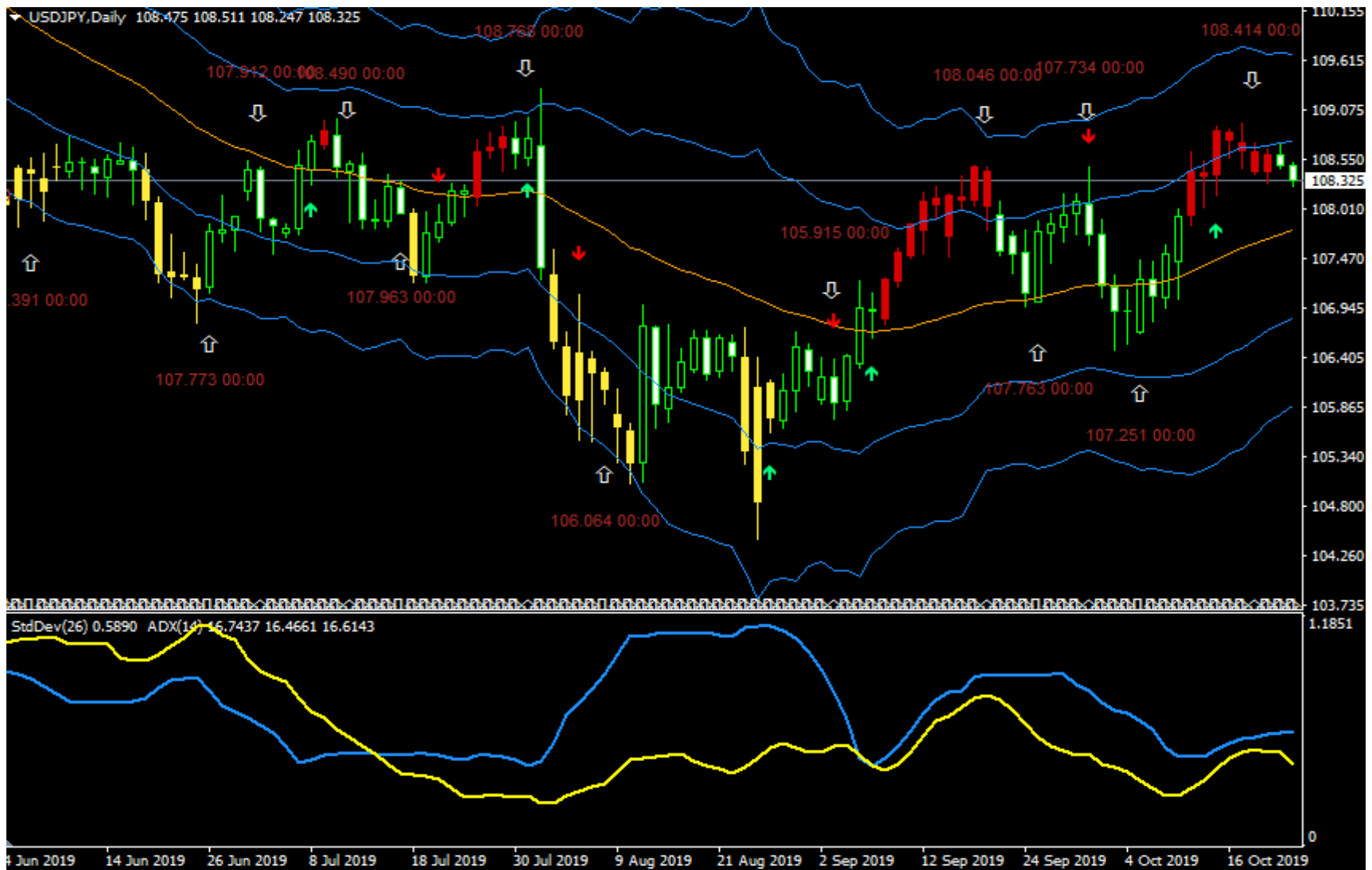
エマソン・エレクトリック (月足)



出所：筆者作成

ドル/円（日足）

逆張りのATRチャンネルトレードモデル



出所：楽天MT4



石原順 Jun Ishihara 最新作

この世に絶対に儲かる売買手法など存在しない。
相場は確率に賭けるゲームである。

（権威性）
ゲームの勝者になるためには、
エッジというものを見つける必要がある。

☆☆☆
2018年
売上ランキング
第1位

[DVD] 石原順の ボラティリティトレードシグナル

石原順(西山孝四郎) DVD 100分 商品番号 05207 15,000円+税

現役ファンドマネージャーが、30年以上の相場の世界で身に付けたトレードモデルを大幅にバージョンアップしました。新しい標準偏差ボラティリティトレードモデルには、売買シグナルが搭載されており、5分足でも30分足でも1時間足でも4時間足でも1日足でもチャートを立ち上げておけば、売買シグナルをポップアップ表示と音でお知らせします。

実際の運用で行っている再現性の売買サインになるので、高き目標を定める人にとって、本DVDの学びは深いものになることに間違いないでしょう。



購入者特典 売買シグナルアラート搭載 MT4インジケーター付き

- ◆ インジケーターの使用期限は6か月間（以降は更新制）
- ◆ 売買トレンドが色で表示できる
- ◆ 売買シグナルが矢印で表示できる
- ◆ ポップアップと音で売買シグナルが確認できる

※特典に関しては、DVDに同封されたダウンロード資料をご参照ください。（無保証・無サポート）



ATRRevSignalAlertV2 ATRRevSignalAlertV3



Std_VolatilityModelAlertV2 Std_VolatilityModelAlertV3

カスタムチャートでご利用できます。

チャンスを見過ごさない
カスタムチャートアプリシグナルサイン
通知機能を
通知!

石原順
(西山孝四郎)

相場の真実およびボラティリティ（変動率）を利用した独自トレンド分析や情報ネットワークを通じて、
た売買技術で多くの投資家を助している。
現在は数社の海外ファンドの運用を担当する現役ファンドマネージャーとして活躍している。

NEW

石原順のメルマガ マーケットの極意



読者限定 ドル円や日経平均の順張り・逆張り売買シグナルを掲載！
限定サイト 日々の情勢をフォローアップ！

時代を先取りして独創的な視点で情報を発信します。

世界の為替や株価を動かす要因を分析し、資産を増やすための市場や商品、または自己防衛のための見解を明らかにします。

今なお現役ファンドマネージャーの石原順が、30年の運用経験を経て学んだ英知をタイムリーに学ぶことができます。

読者限定サイトでは、日々くまなく変化する情勢を読者にフォローアップします。

石原順先生のコメント（一部抜粋）

本メルマガでは、マーケットテーマやファンダメンタルズ中心のレポートですが、メルマガ読者限定でこれまで公開していないドル/円や日経平均の順張り・逆張り売買シグナルを掲載しています。

- ドル円(日足)の逆張りシグナル
- 日経平均(日足)の逆張りシグナル



ポンド円(日足)と逆張りシグナル 10/12/2019



ポンド円(日足)と逆張りシグナル 10/12/2019



お申し込みはこちらから! ▶▶ 商品番号 13548



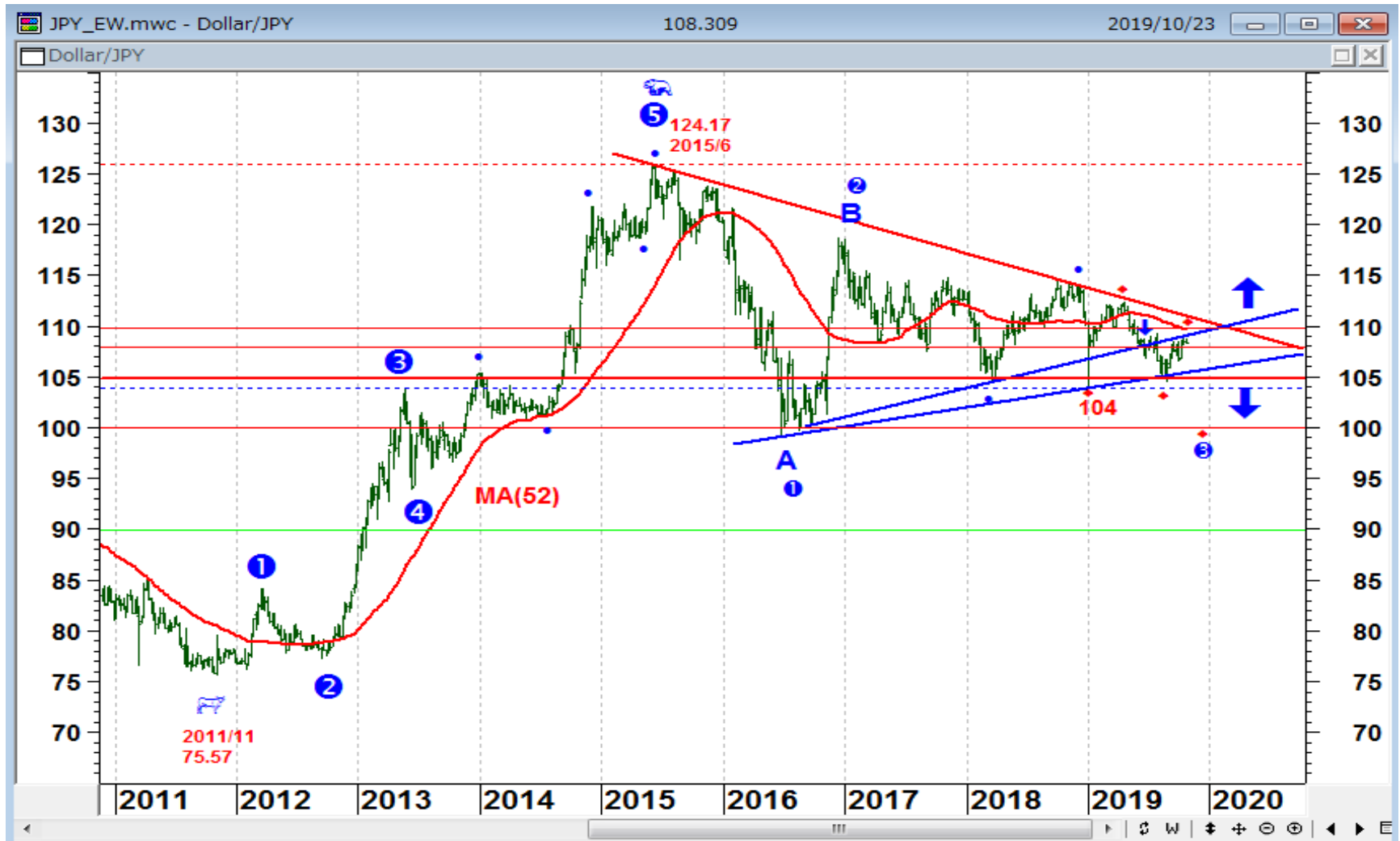
配信方法	PDF（電子メールで配信します）
配信頻度	月4回の配信予定（月曜日もしくは火曜日に更新）
月額	1,500円+税

お申し込みの翌月からは、クレジットカード(VISA, Master)の自動決済での引き落としとなります。
それ以外での申込の場合は、翌月以降のお支払い用として口座振替申込書をお送りします。金融機関の手続きに2~3か月ほど要します。お申し込み後の登録費日10時間後に会員サイトにログインできるようになります。
申込月の月末までご利用いただけます。

ご注文は www.tradersshop.com ▶ (携帯版) trs.jp [商品番号]で簡単検索! 03307 検索

▶ メールからのご注文 info@tradersshop.com

ドル/円 (週足) 三角保合 (もちあい) と波動カウント



出所：筆者作成