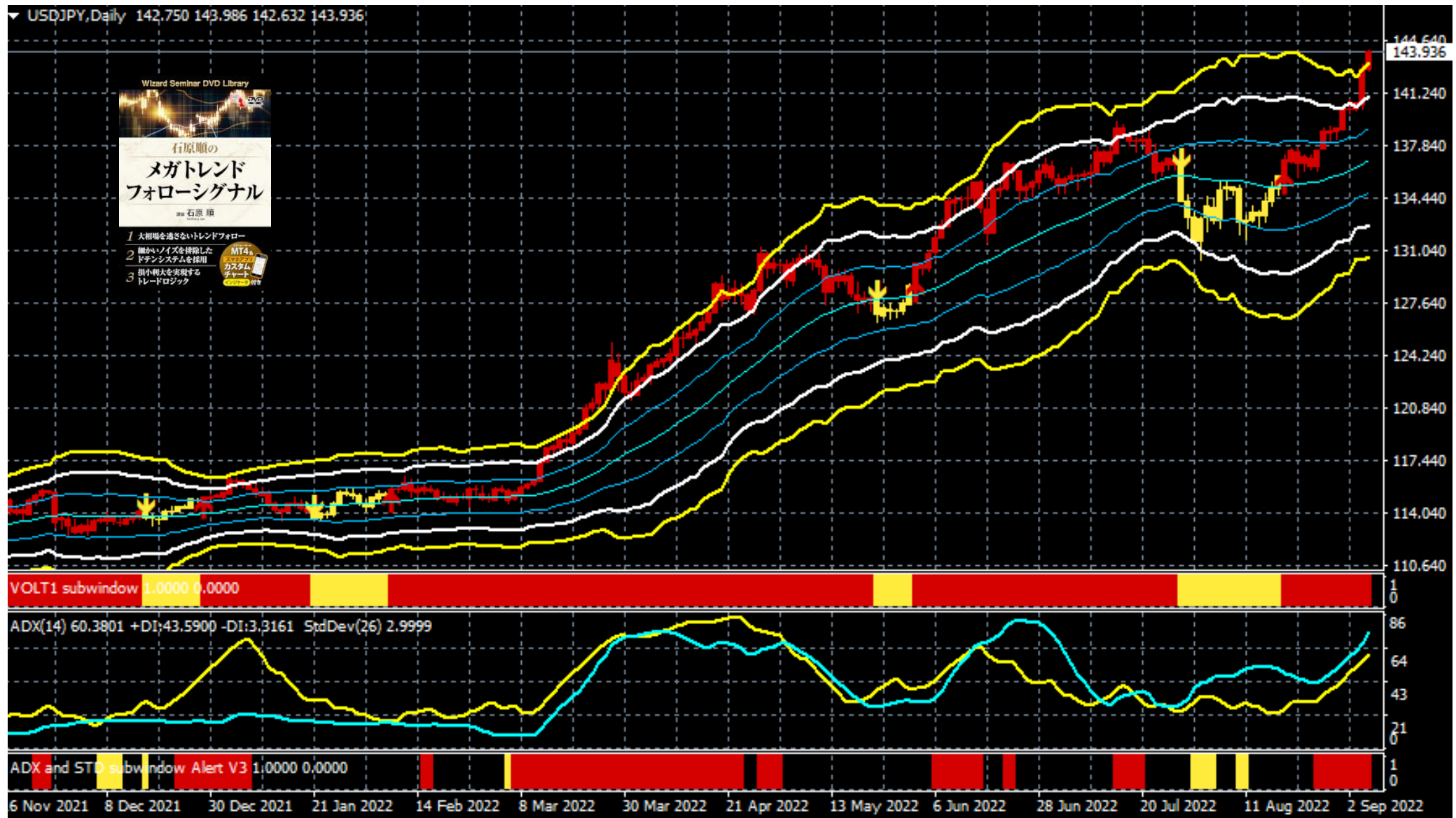
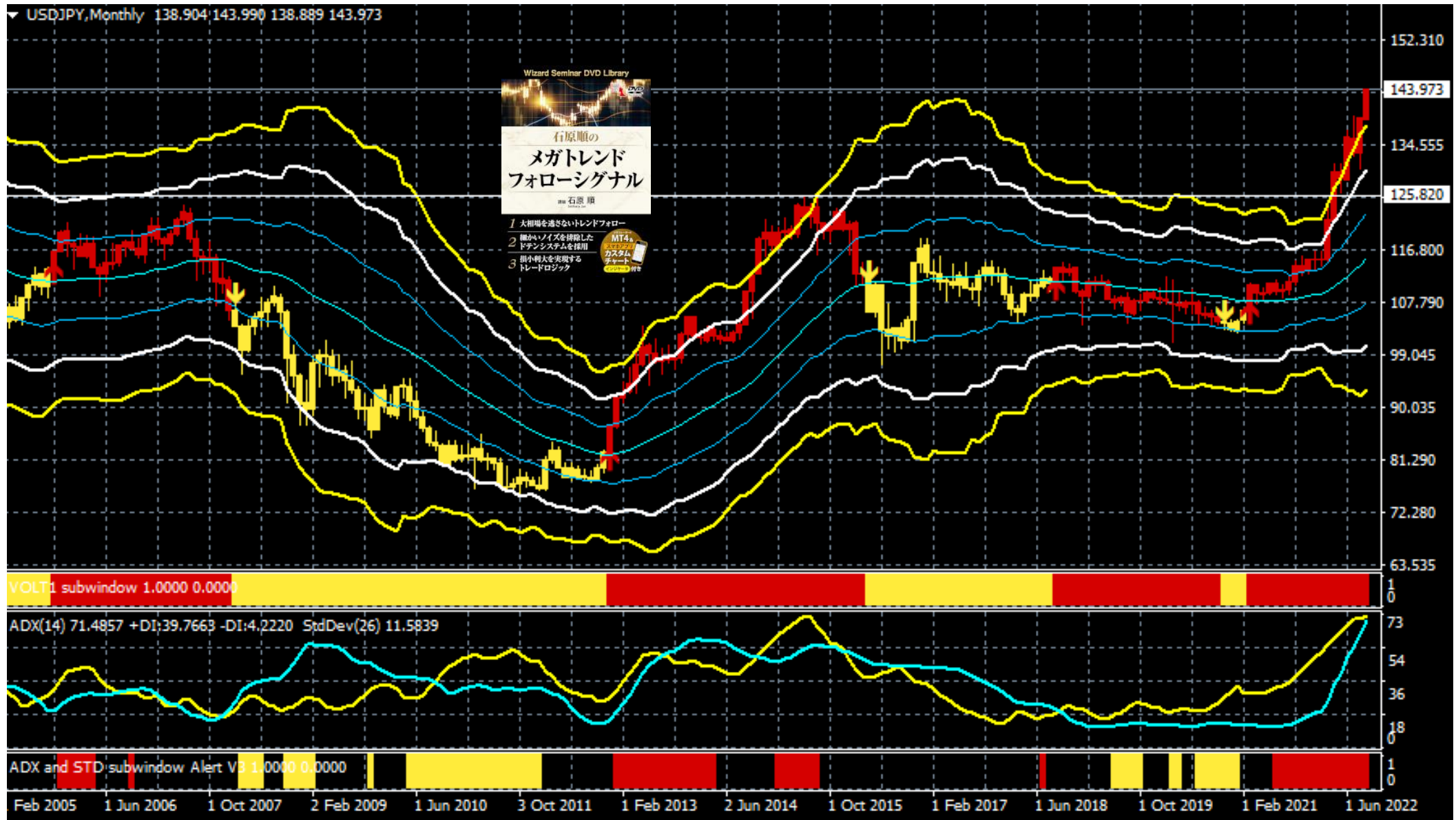


ドル/円 (日足)



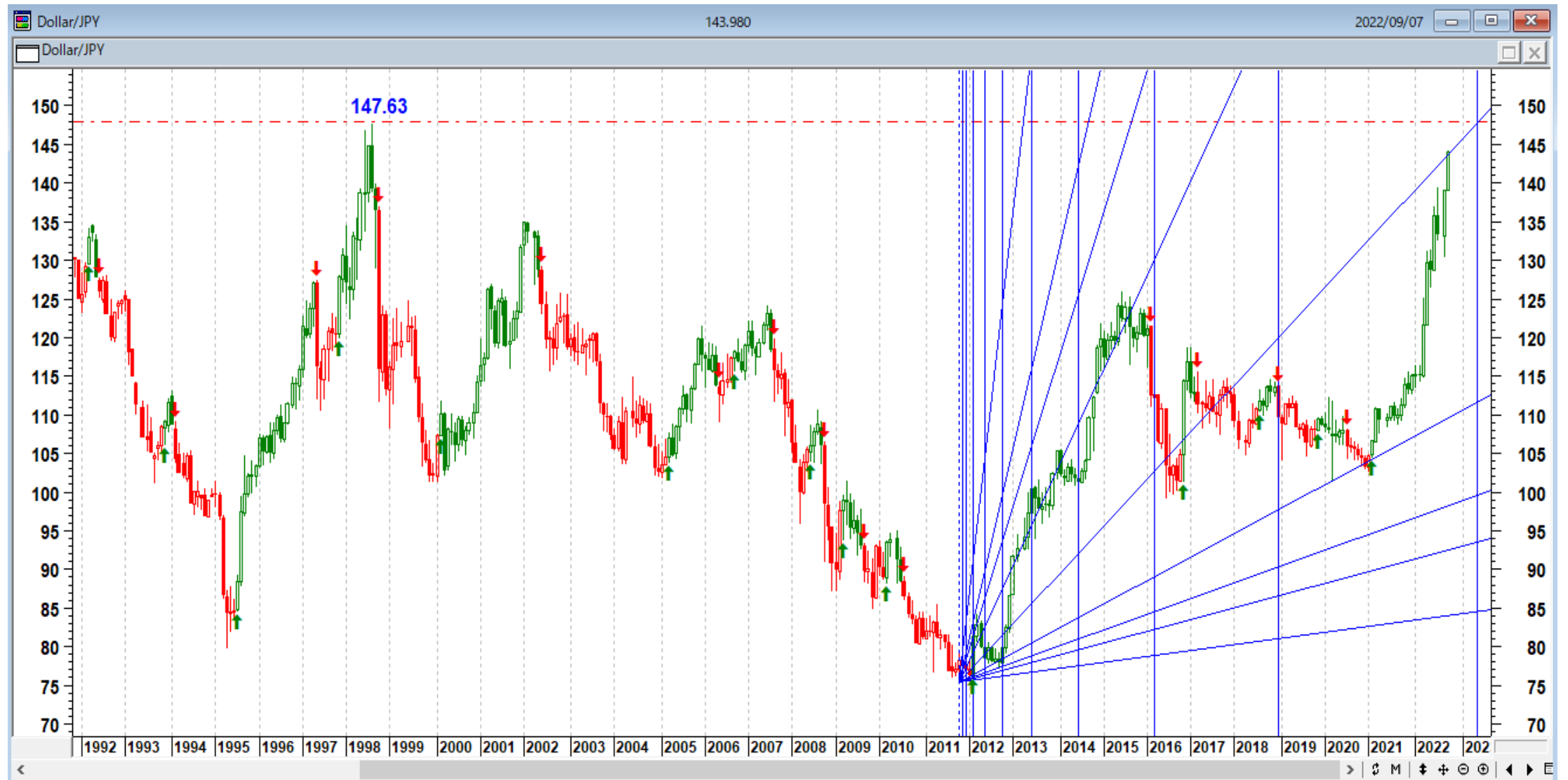
出所：楽天MT4・石原順インディケーター（赤↑＝買いシグナル・黄↓＝売りシグナル）

ドル/円 (月足)



出所：楽天MT4・石原順インディケーター（赤↑＝買いシグナル・黄↓＝売りシグナル）

資産と負債の両方膨らませるという両建て経済を続けてきた日本。 日本の失敗したMMT実験がゆっくりと終わりに近づくとつれて円は147円を試しにきている。



日本の1,220兆円の借金を減らしていくにはGDP2%成長を30年複利で続けていくか、インフレで借金の実質価値を下げていくかの2つしかない。




石原順 (西山孝四郎) @ishiharajun · 12時間

📍 日本人から見た米国の物価はハイパーインフレ!

m.youtube.com/watch?v=OboOlz...




🗨️ 5 ❤️ 26 📌



石原順 (西山孝四郎) @ishiharajun · 12時間

資産と負債を際限なく膨らます「両建て経済」でカジノ化した市場の怖さは、「相場が急落すると資産は減るが、負債は減らない」ということだ。


🗨️ 1 🔄 1 ❤️ 21 📌



石原順 (西山孝四郎) @ishiharajun · 12時間

日銀が輪転機で刷った円で政府の借金を帳消しにするというインフレの方向性は、これから、日本国債や円に対する信認を揺るがすことになるだろう。量的緩和政策は<国民の預金を連帯保証人とするインフレ政策>である。

🗨️ 1 🔄 1 ❤️ 34 📌



石原順 (西山孝四郎) @ishiharajun · 12時間

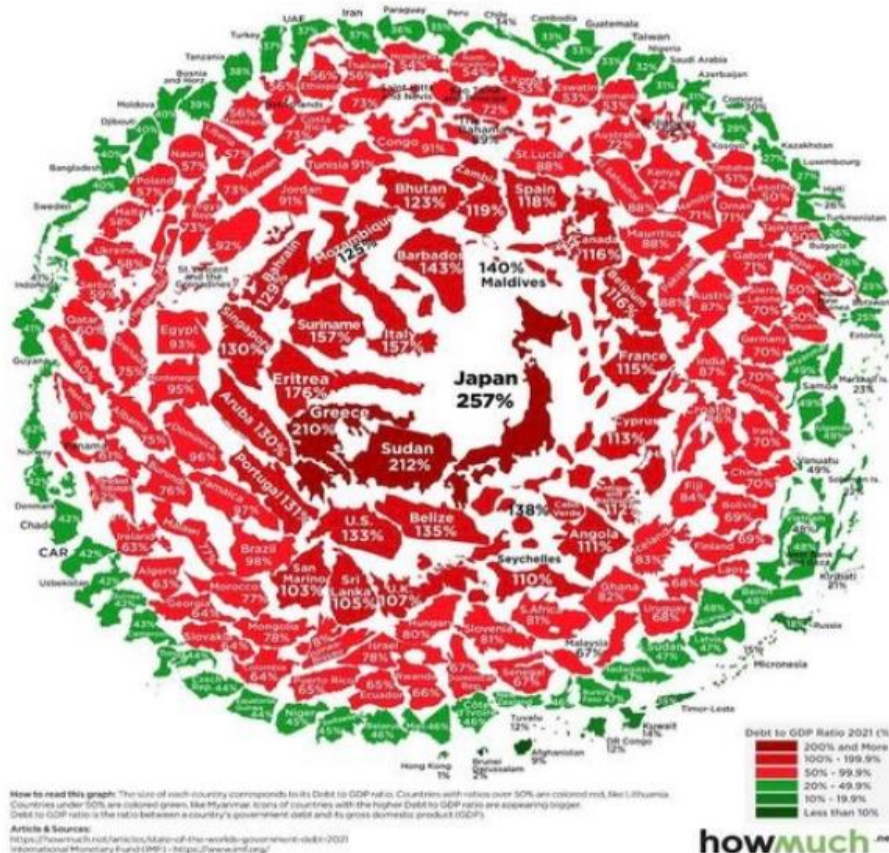
日本の1,220兆円の借金を減らしていくにはGDP2%成長を30年複利で続けていくか、インフレで借金の実質価値を下げていくかの2つしかない。

🗨️ 4 🔄 7 ❤️ 59 📌

出所 : Twitter

日本は金利を上げたくてもあげられない！？

政府債務（債務対GDP比）の雪だるまの視覚化



公的債務の対GDP比の限界は250%程度と言われ、1940年代に英国が一度経験しているだけである。少子高齢化の日本は金利が上がると苦しい。

為替の歴史は政治の歴史



出所：筆者作成

長期のドル円レートの推移（月足：終値ベース）

「歴史とは大きくはインフレの歴史である。通常、インフレは政府の利得のために政府が仕組んだものといっても過言ではないだろう」 —フリードリヒ・ハイエク



米国のCPI（赤）とFFレート（青）

6月の最新の年間インフレ率は9.1%と、依然としてFRBの目標値2%をはるかに上回っている



出所：セントルイス連銀

米国の利上げとバブルの崩壊 (FF VS GT10)

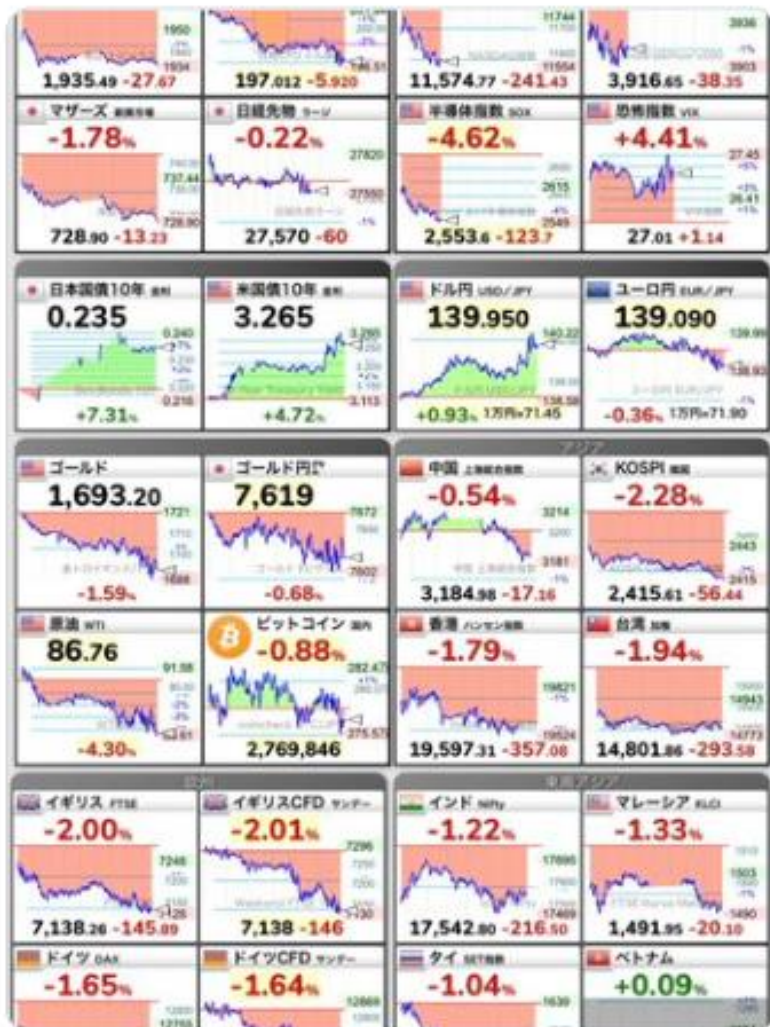


出所：セントルイス連銀



石原順 (西山孝四郎) @ishiharajun · 9月2日

米国株はもちろんですが、一部のファンドは欧州株（特にドイツのDAX）の動きに注目しています。地政学も含めて、そろそろ、損得勘定（インフレ）で、ロシア包囲網から一抜けしたところが出てきそう。そもそも自滅的な戦争を始めた米国の覇権もガタガタに。ボズサーの言う経済戦争のフェイズ2。



1 18 54



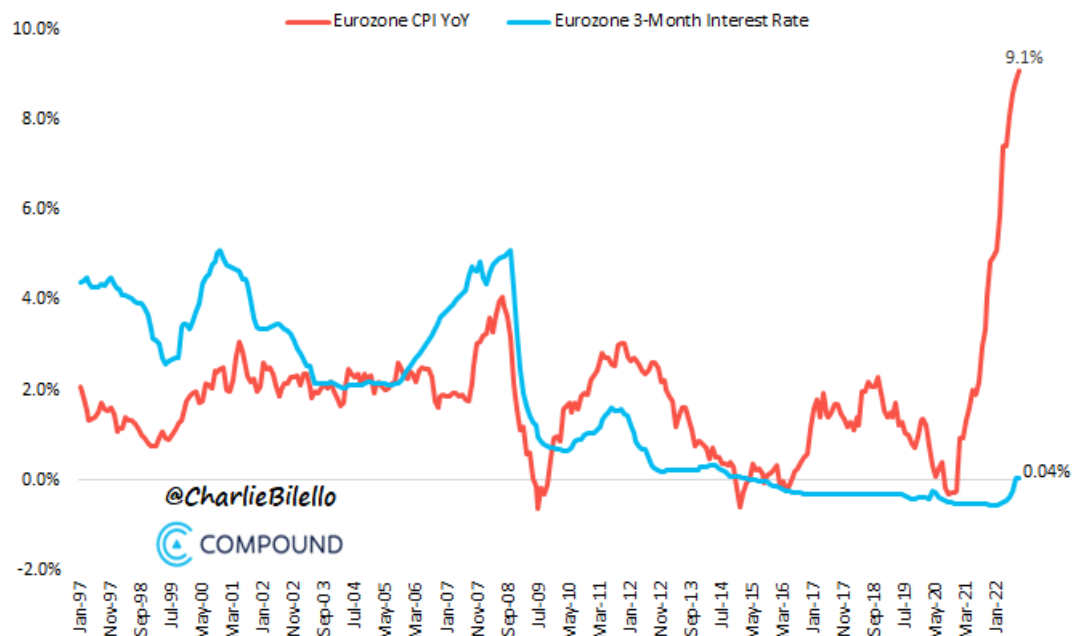
石原順 (西山孝四郎) @ishiharajun · 9月5日

ジャクソンホールでの最大のニュースは、FRBではなくECBからのものだった。誰が想像しただろうか？

ブルームバーグ端末のライブチャットを見ていると、より多くのクライアントが米国の株式のボラティリティはヨーロッパの動きによって動かされていると理解するようになった。

11 43

Eurozone Inflation vs. Short-term Interest Rates



@CharlieBilello COMPOUND

出所 : Twitter

ユーロ/ドル (日足)



出所：楽天MT4・石原順インディケーター（赤↑＝買いシグナル・黄↓＝売りシグナル）

ユーロ/ドル (週足)



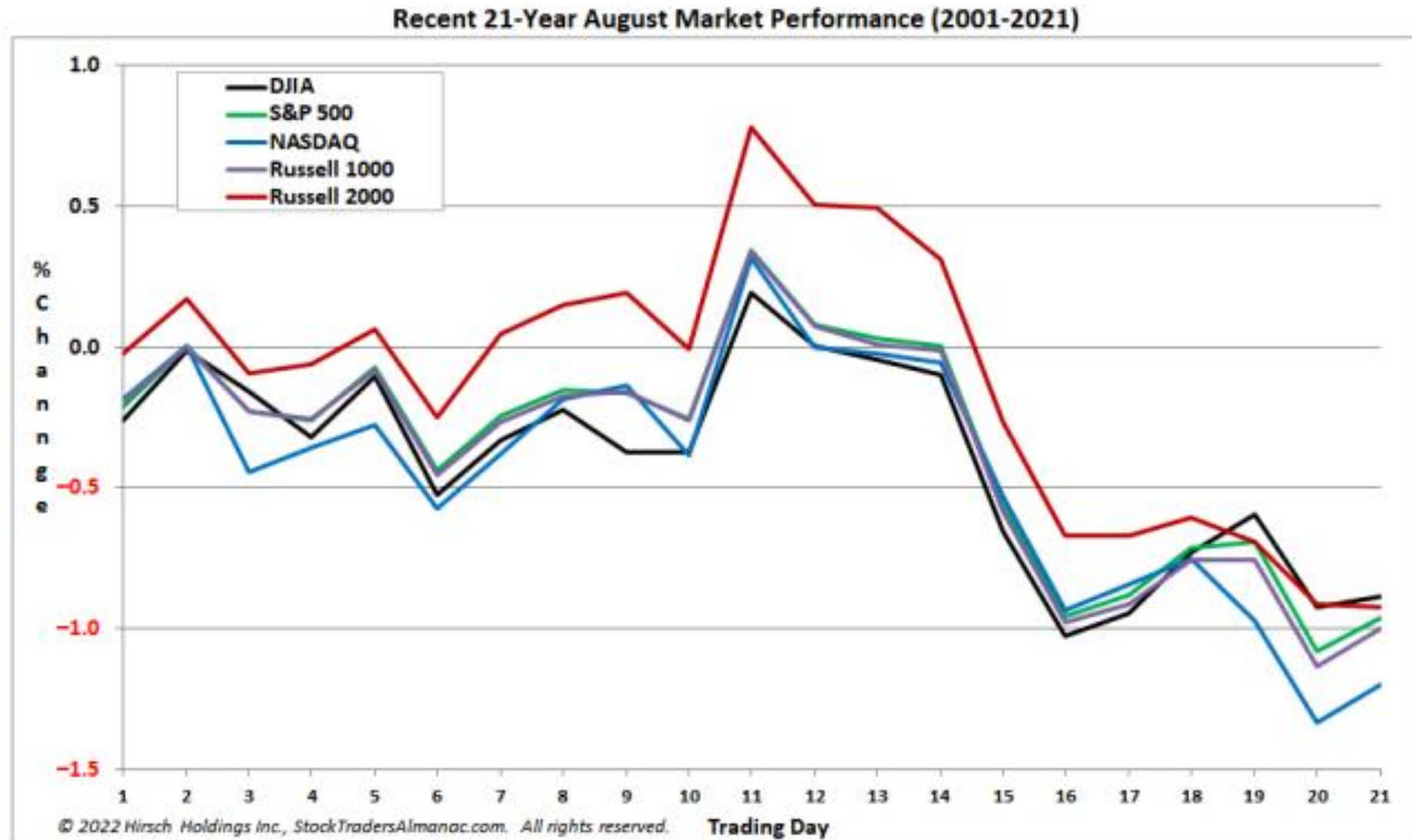
出所：楽天MT4・石原順インディケーター（赤↑＝買いシグナル・黄↓＝売りシグナル）

S&P500のシーズナルサイクル（過去20年の平均）と9月相場



出所：トレーダーズアルマナック（パンローリング）

9月の月間の動き（過去21年の平均）



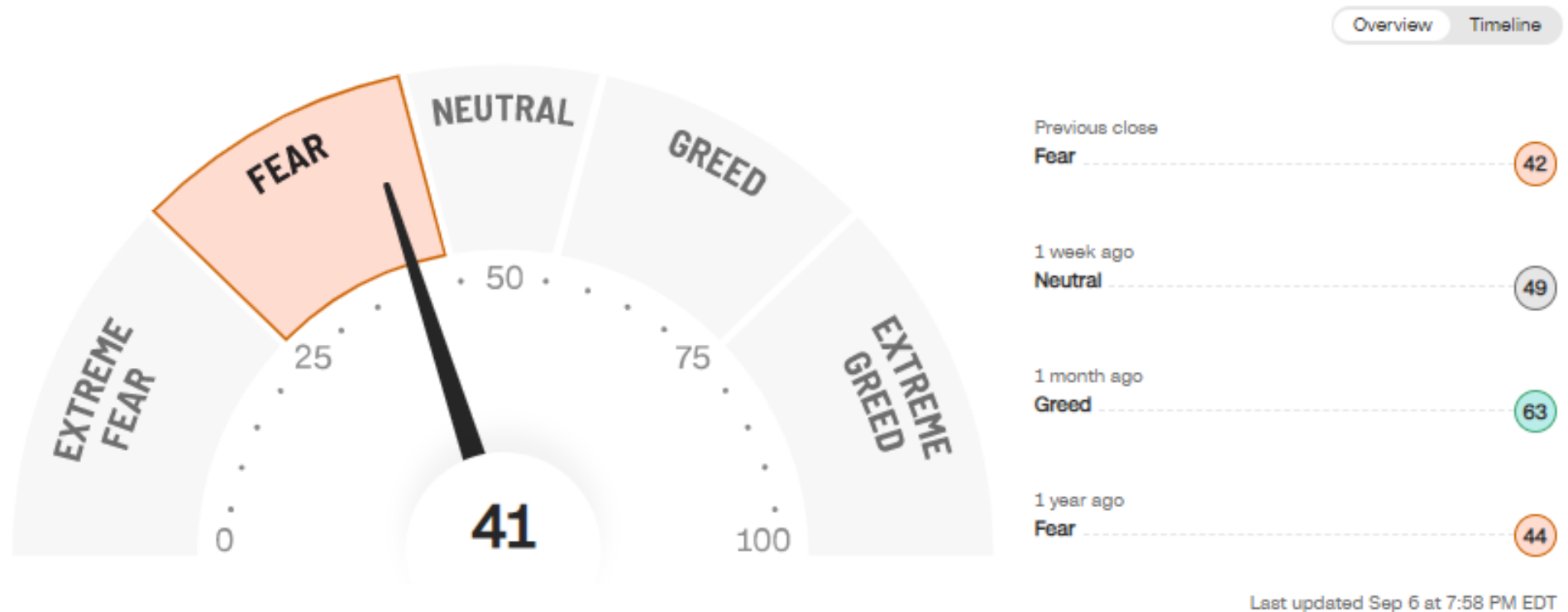
出所：トレーダーズアルマナック（パンローリング）

CNNの恐怖と欲望指数

Fear & Greed Index

What emotion is driving the market now?

[Learn more about the index](#)



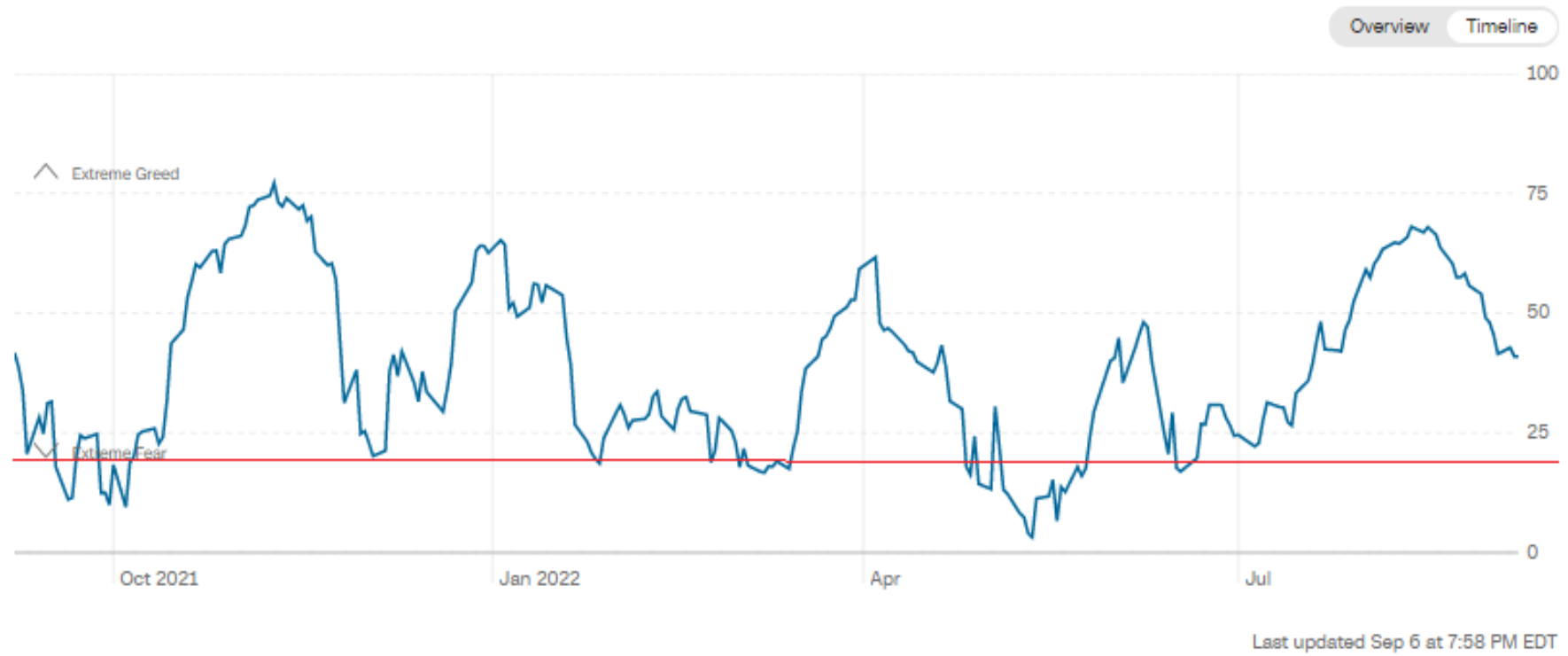
出所：CNNビジネス

CNNの恐怖と欲望指数の推移

Fear & Greed Index

What emotion is driving the market now?

[Learn more about the index](#)



出所 : CNNビジネス

連銀のバランスシートの縮小予測

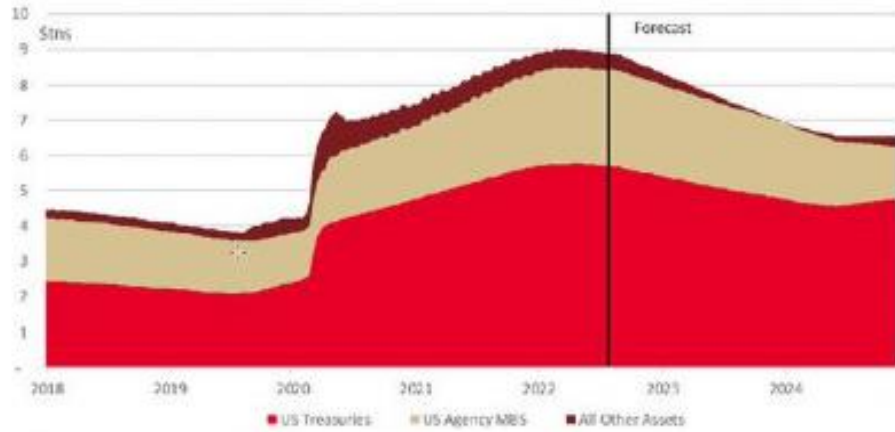


石原順 (西山孝四郎) @ishiharajun · 16時間

Fed Balance Sheet Shrinkage Kicks Into High Gear In September | ZeroHedge

FRBは6月にバランスシートの縮小を開始し、9月に証券ポートフォリオを削減するペースを倍増させる計画だ。

Chart 1: Federal Reserve balance sheet—asset side to show holdings of Treasury and MBS securities



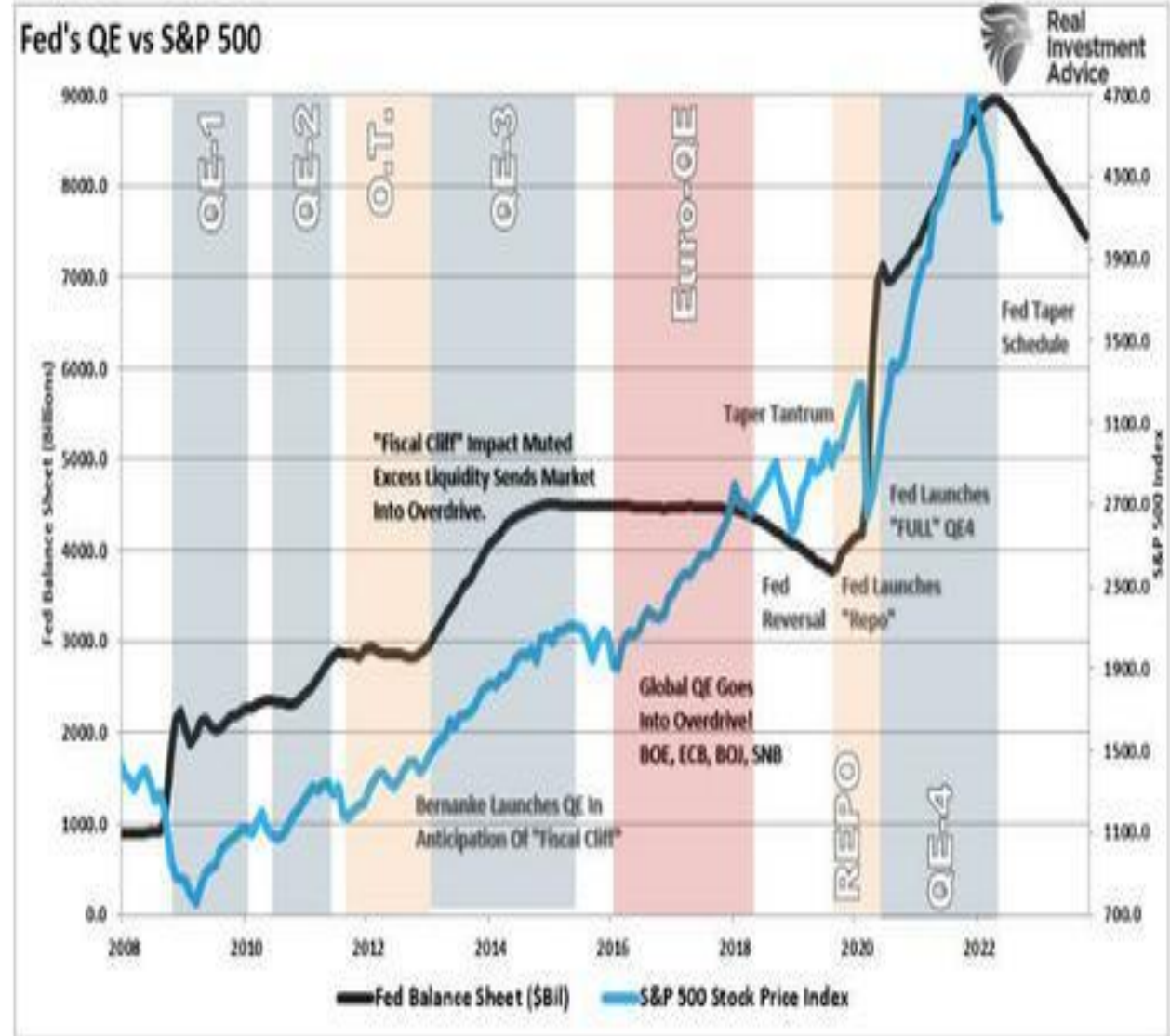
Source: SG Cross Asset Research/Economics

zerohedge.com

Fed Balance Sheet Shrinkage Kicks Into High Gear In September
If demand for reserves going forward is higher than in 2019, the Fed may have to halt QT sooner than expected to maintain control of ...



出所 : Twitter



出所 : リアルインベストメントアドバイス

S&P500CFD (日足)



出所：楽天MT4・石原順インディケーター（赤↑＝買いシグナル・黄↓＝売りシグナル）

ナスダック100CFD (日足)



出所：楽天MT4・石原順インディケーター（赤↑＝買いシグナル・黄↓＝売りシグナル）



石原順 (西山孝四郎) @ishiharajun · 9月5日

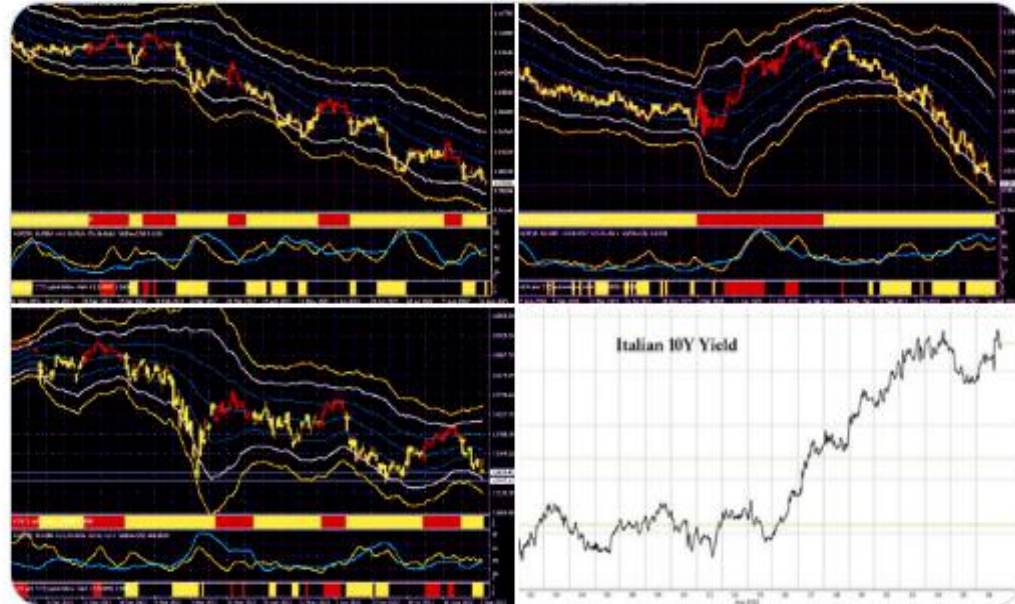
『石原順のメルマガ マーケットの極意』

「9月5日号」を会員様サイトに掲載しました。

中央銀行が積極的に金利を引き上げ続けるなか、超低金利の金融政策で成り立ってきた欧米経済は、文字通り崩壊し、株式市場も崩壊する。

会員様サイト

panrolling.com/seminar/ishiha...



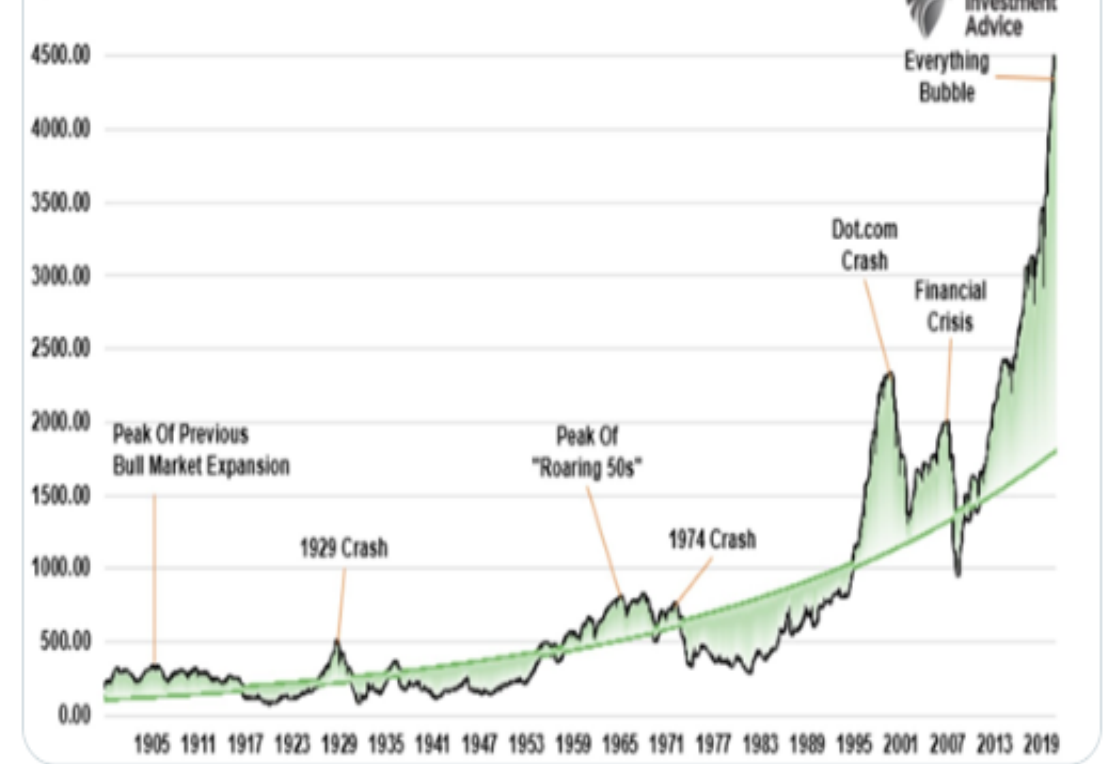
Twitter interaction icons: reply, retweet, like (11), share, and bookmark.



石原順 (西山孝四郎) @ishiharajun · 9月5日

今回の下げで世界の株式市場は高値から50%下落し、2015年から17年にかけての水準に達し、その後跳ね返されて、2度目の下げで2008年以前の水準（インフレ調整済み）に完全に平均回帰することになる。

Real S&P 500 Index & Historical Events



Twitter interaction icons: reply (3), retweet (25), like (159), share, and bookmark.

出所 : Twitter



石原順 (西山孝四郎) @ishiharajun · 9月5日



株式市場に広がるギャップ、市場の行方とそのタイミングは？

私は、S&P は2400レベル、ナスダックは6000レベルに向かうと見ている。

S&P500のトップからおよそ50%、ナスダックのトップから64%下落することになる。



2



28



123

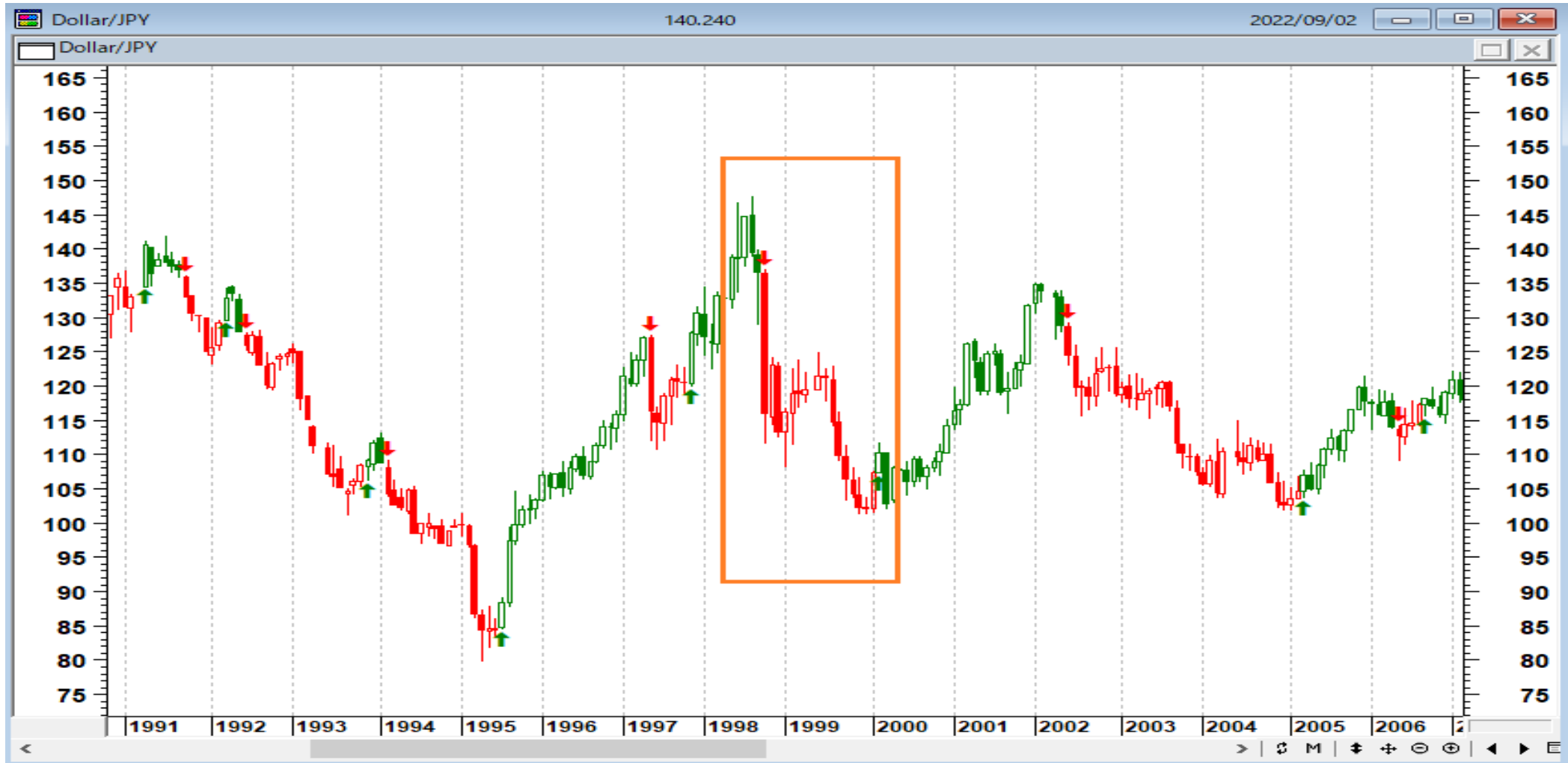


出所 : Twitter

ドル/円 (月足)

1998年のロシア危機とLTCMショックによる円キャリーの巻き戻し

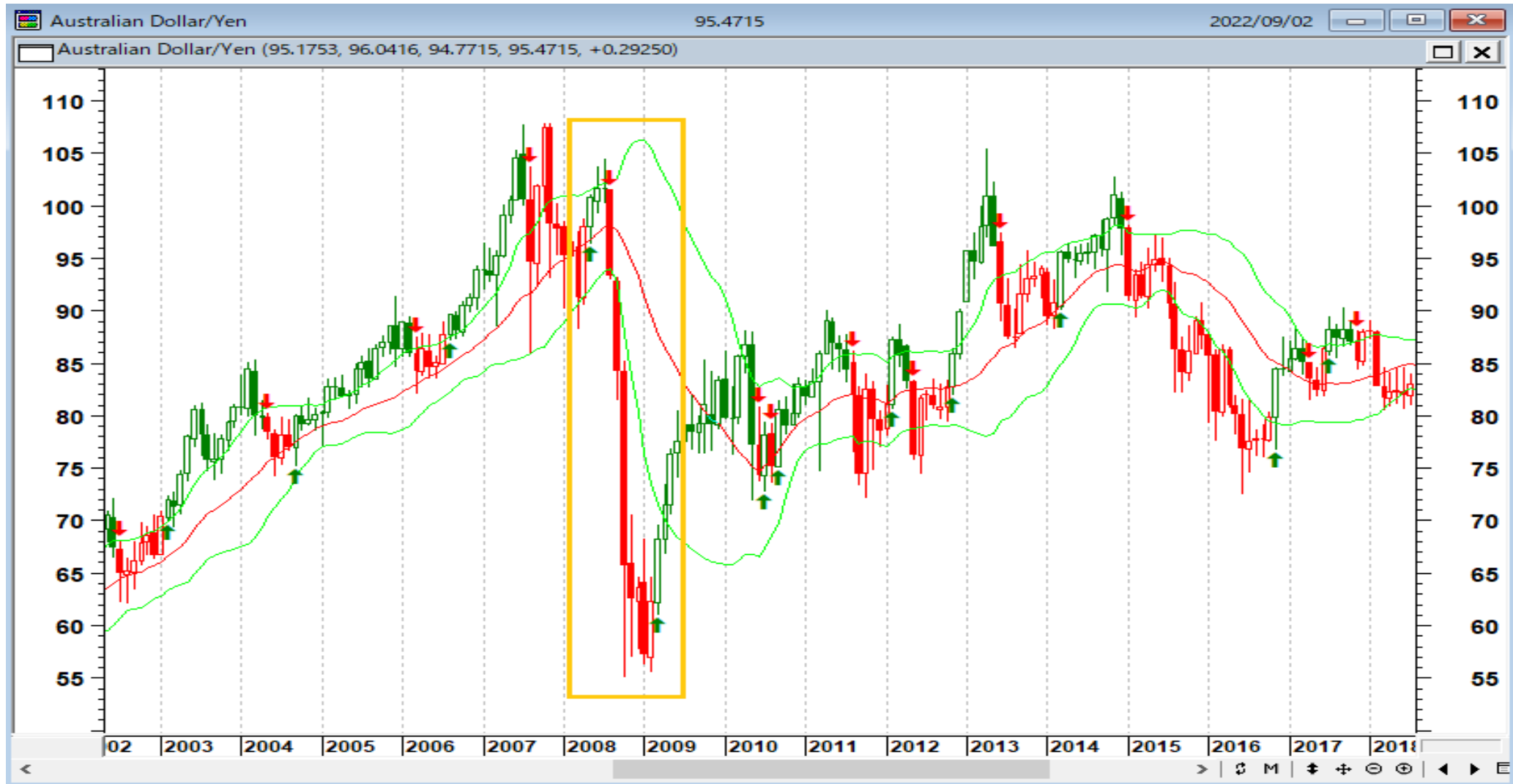
後にも先にもこんな凄まじい円高相場を筆者は体験したことがない・・・



出所：筆者作成

豪ドル/円（月足）株の暴落に注意！

2008年の円キャリートレードの巻き戻しは壮絶だった…



出所：筆者作成