

エヌビディアがCPUに参入

- **インテル、自動車向け半導体生産で協議 6—9カ月以内に**
- **同社は先月、半導体受託生産世界最大手のTSMCやサムスン電子などのライバル企業に対抗するため、半導体の受託生産に乗り出す方針を示したほか、工場を新設すると発表した。**
- **ゲルシンガー氏は12日、半導体関連サプライチェーン（供給網）の問題を巡りホワイトハウス当局者と会談した。**

- **米半導体大手のエヌビディアは12日、CPUに参入すると発表した。英アームの基本設計を利用し、2023年に米欧のスーパーコンピューターに搭載する。米インテルの主戦場に切り込む。**

- **米半導体メーカー、エヌビディアは12日、同社初となるサーバーマイクロプロセッサの投入を明らかにした。米インテルにとって最も収益性の高い市場にさらに食い込み、同社を猛追する。**

エヌビディアとインテルの日足



出所：パンローリングカスタムチャート・石原順インディケータ

日経平均CFD（日足）

『メガトレンドフォローシグナル』の売買シグナル
(赤↑ = 買いシグナル・黄↓ = 売りシグナル)



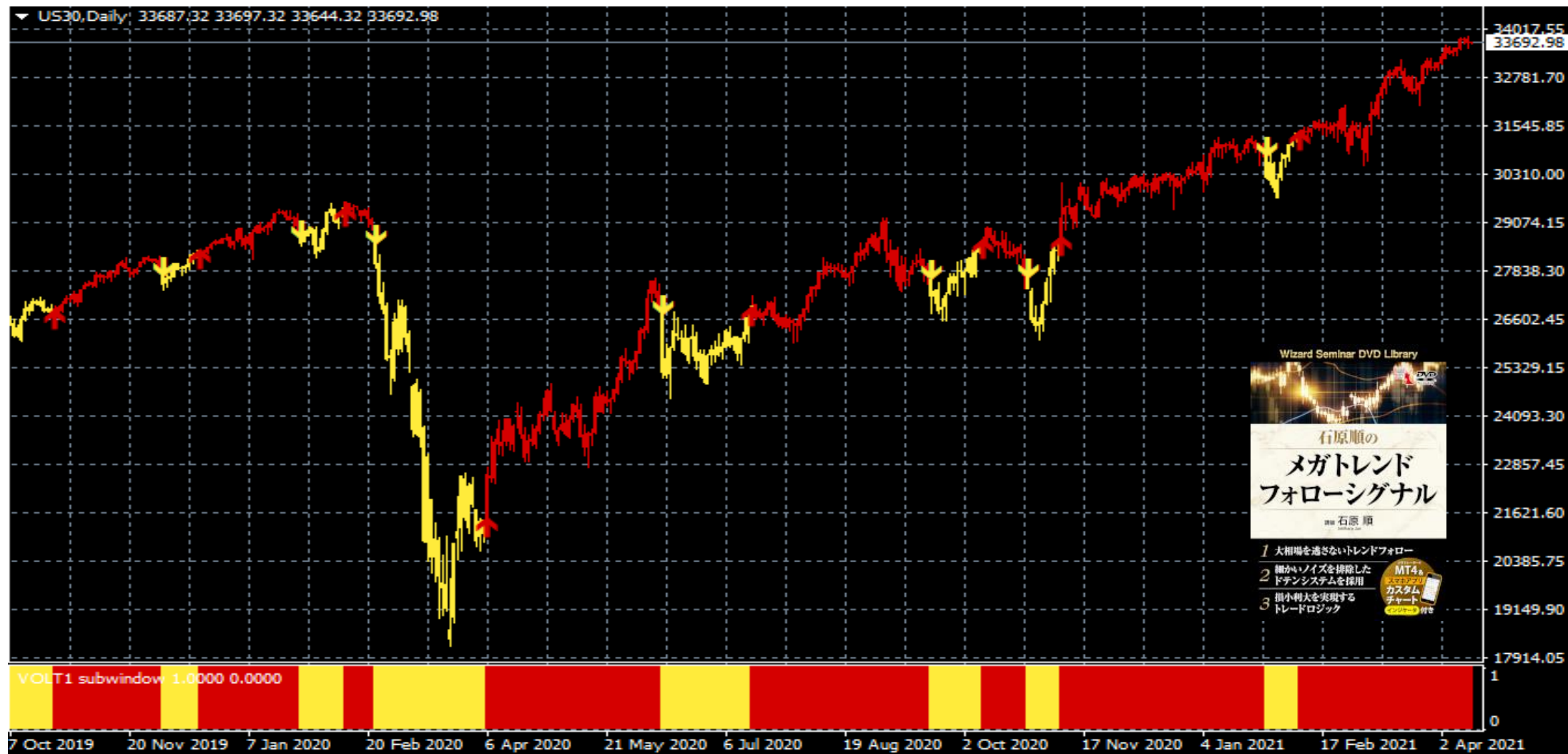
日経平均のシーズナリチャート（過去20年の平均）



出所：エクイティクロック

NYダウCFD (日足)

『メガトレンドフォローシグナル』の売買シグナル
(赤↑ = 買いシグナル・黄↓ = 売りシグナル)



出所：MT4・石原順インディケーター

NYダウのシーズナリチャート（過去20年の平均）



出所：エクイティクロック

ナスダック100CFD (日足)

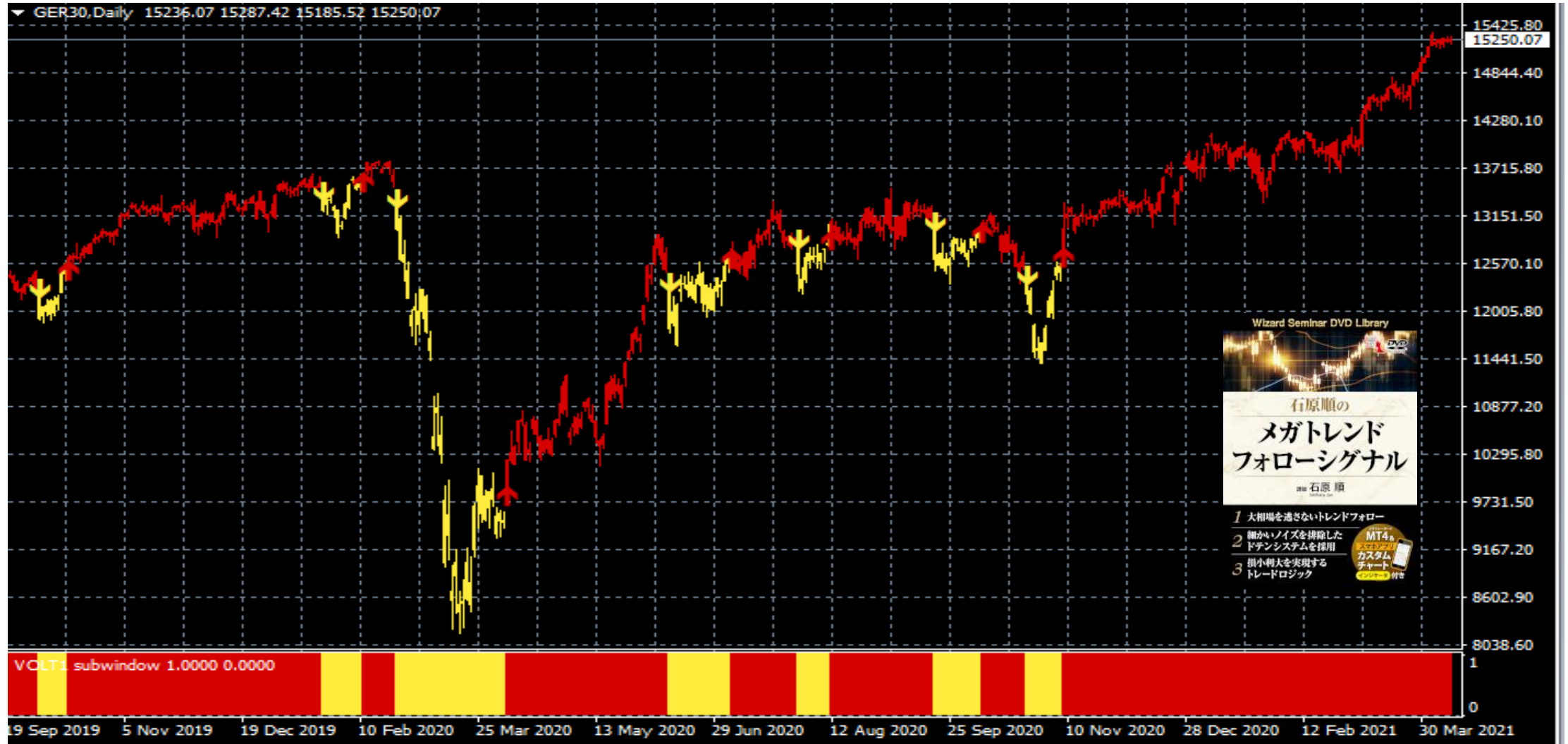
『メガトレンドフォローシグナル』の売買シグナル
(赤↑ = 買いシグナル・黄↓ = 売りシグナル)



出所：MT4・石原順インディケーター

独DAXCFD (日足)

『メガトレンドフォローシグナル』の売買シグナル
(赤↑ = 買いシグナル・黄↓ = 売りシグナル)



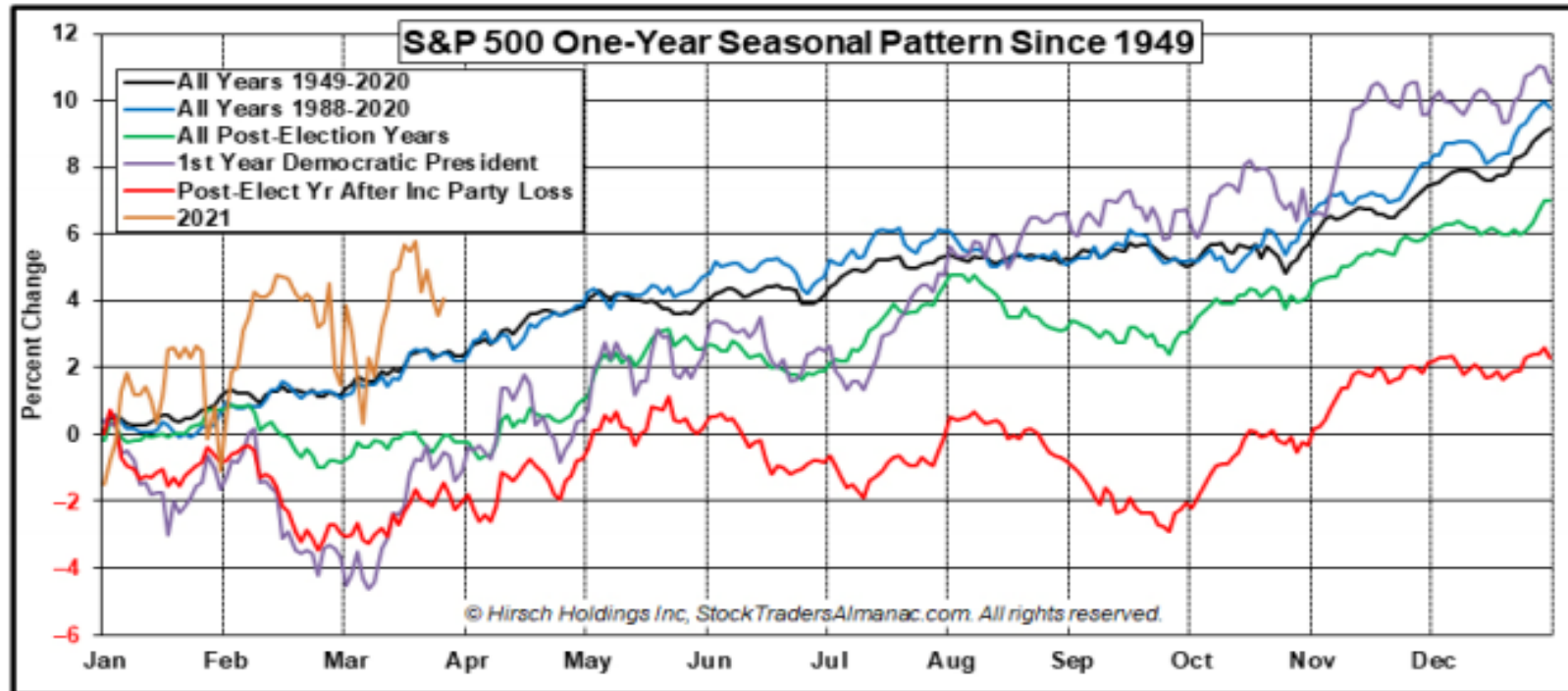
出所：MT4・石原順インディケーター

英FT100CFD (日足)

『メガトレンドフォローシグナル』の売買シグナル
(赤↑ = 買いシグナル・黄↓ = 売りシグナル)



S&P500のシーズナルパターン



1949年以降のS&P 500のシーズナルパターン

1949年～2020年

1988年～2020年

大統領選挙の翌年

民主党政権の初年度

与党政権の敗北の翌年

2021年

出所：「トレーダーズ・アルマナック」

株式市場のセンチメントは10年ぶりの高水準にあり、 逆張り投資の「売り」シグナルが点灯する！？

Exhibit 1: Equity sentiment is at a 10-year high and in striking distance of a contrarian “Sell” signal
Sell Side Indicator, 1985-present



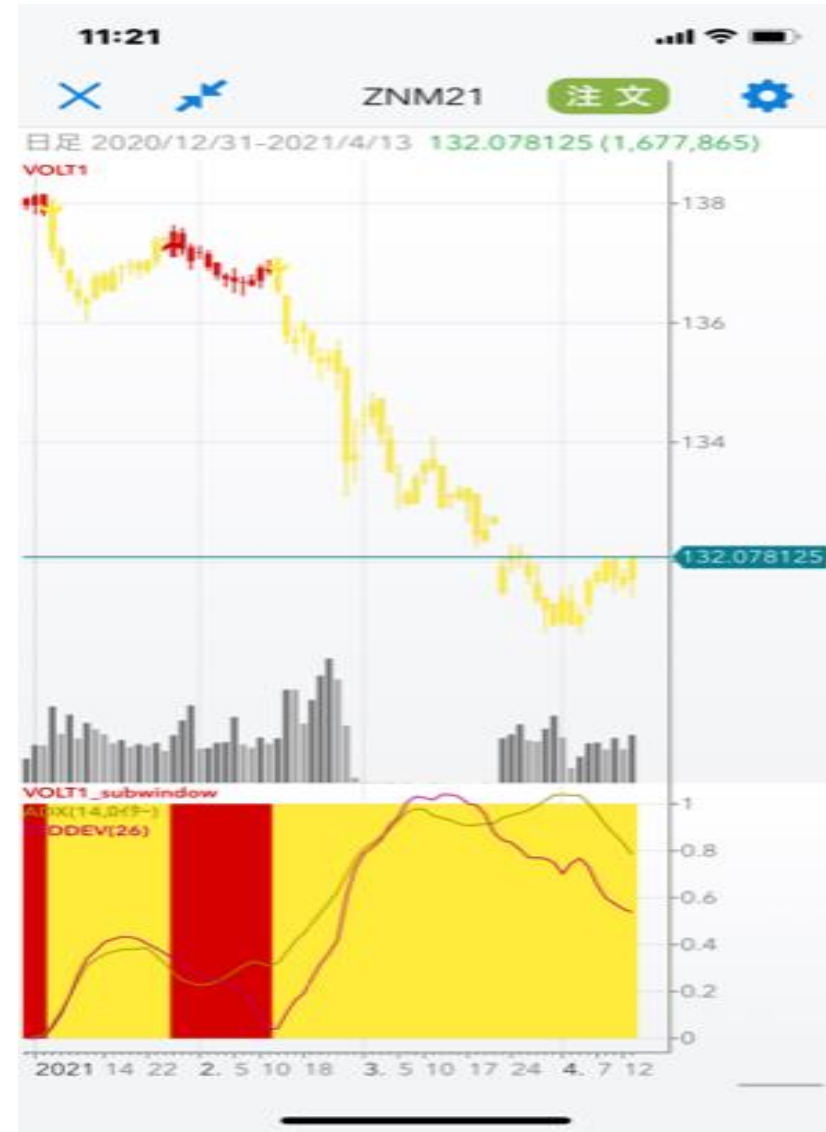
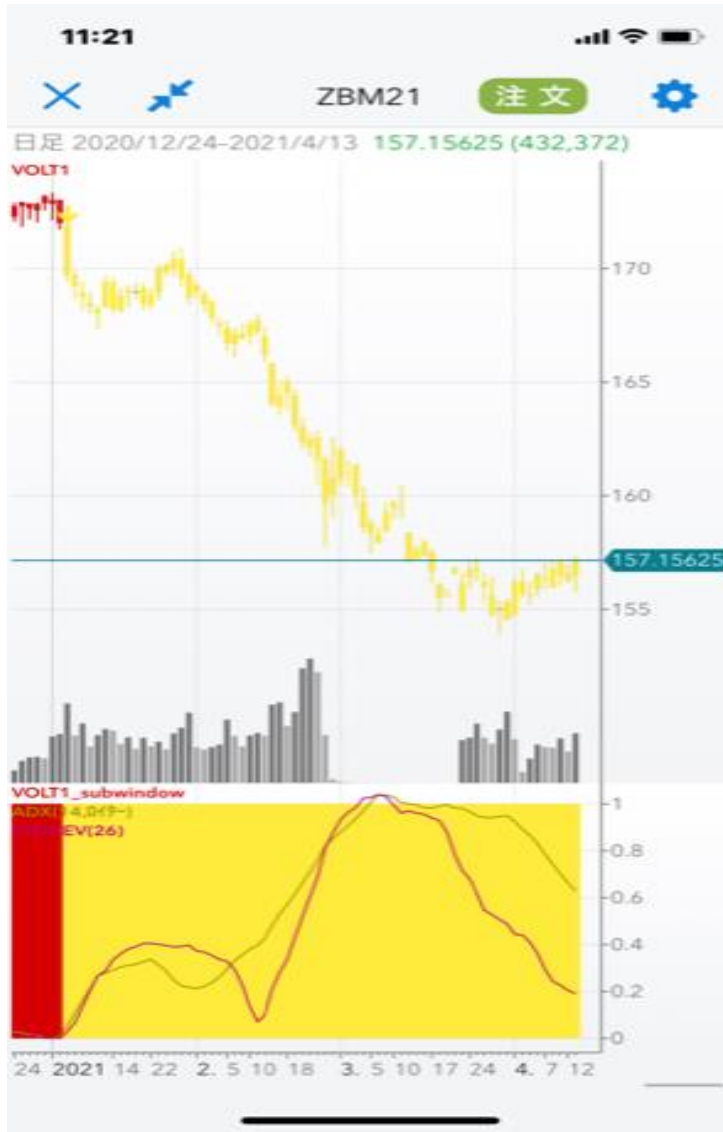
Source: BofA US Equity & Quant Strategy Note: Buy and Sell signals are based on rolling 15-year +/- 1 standard deviation from the rolling 15-year mean. A reading above the red line indicates a Sell signal and a reading below the green line indicates a Buy signal

BofA GLOBAL RESEARCH

米長期金利の動きが比較的穏やかに推移する
なる中、トレーダーの多くは市場でのささやかな
混乱を経て、再び不安を感じることなく株式市場
へと資金を振り向けている。その結果、バンク・オブ
・アメリカ・メリルリンチがまとめたセルサイド・ス
トラテジストが推奨する株式配分の平均値である「セルサイド・インディケーター（SSI）」は
59.4%と3ヶ月連続で上昇し、10年ぶりの高水
準となっている。

赤いラインを抜けたところは市場が極端に強気にな
っているため、逆張り投資における「売り」への
転換となるゾーンで、緑のラインを抜けたところは
極端に弱気になっていることから、「買い」への転
換になるとされている。今回、2007年5月以来で
最も赤いラインに近づいている。2007年と言え
ば、その後何が起こったかは誰もが知っているこ
とであろう。

米30年国債先物と10年国債先物の日足



出所：パンローリングカスタムチャート・石原順インディケータ

ドルインデックス先物のシーズナリチャート（上昇＝ドル高・下落＝ドル安）



出所：エクイティクロック

ドルインデックス先物 (日足)



ユーロ/ドルとドル/円の4時間足・日足



DVD 石原順のメガトレンドフォローシグナル

<https://www.tradersshop.com/bin/showprod?a=15686&c=9784775965399>



大相場を逃さないトレンドフォロー
細かいノイズを排除したドテンシステムを採用
損小利大を実現するトレードロジック

【特典】売買シグナルアラート搭載！メタトレーダー4（MT4）インジケーター付き

トレーダーズショップ月間総合ランキング（2021年4月1日更新）

順位 (先月比)	書名	著者・講師	定価
1位 (New)	DVD 石原順のメガトレンドフォローシグナル (6か月更新)	石原順/西山孝四郎	30,800
2位 (↑)	チャートギャラリー スタンダード (Windows対応)		33,000
3位 (↓)	[カスタムチャート] 小次郎講師の移動平均線大循環分析	小次郎講師	無料
4 (↑)	[カスタムチャート] 相場師朗 5本の移動平均線	相場師朗	無料
5 (↓)	電子書籍 ラリー・ウィリアムズのフォーキャスト2021	ラリー・ウィリアムズ	8,250

■投資ニュース

• 2021/04/07 12:33:材料難のなか方向感に欠ける動きも株意ムードは弱れない

「トレンドフォロー」ランキング (03/11更新)

[バックナンバー](#)



1. DVD 石原順のメガトレンドフォローシグナル (6か月更新)

2. ルールトレードや人生や恋愛を成功に導くカギは「トレンドフォロー」

3. トレンドフォロー大全

4. DVD トレンドフォロー戦略とブ