

第18回 ご愛顧特別感謝祭 🍷 PanRolling

投資戦略フェア EXPO2020 3.7土

■■ 投資戦略フェアEXPO 2020 出演講師27名に

3月開催の「投資戦略フェアEXPO 2020」に27名の講師陣が
決まりました。**事前登録いただくと、当日の入場料（3,000円）が無料に。**
2月上旬に、一般公開よりも早く講演予約をメールでご案内しますので
まだのお客様はどうぞおはやめにご登録ください。

■ 投資戦略フェアEXPO 2020（3月7日東京開催）

<http://www.tradersshop.com/topics/expo2020/>

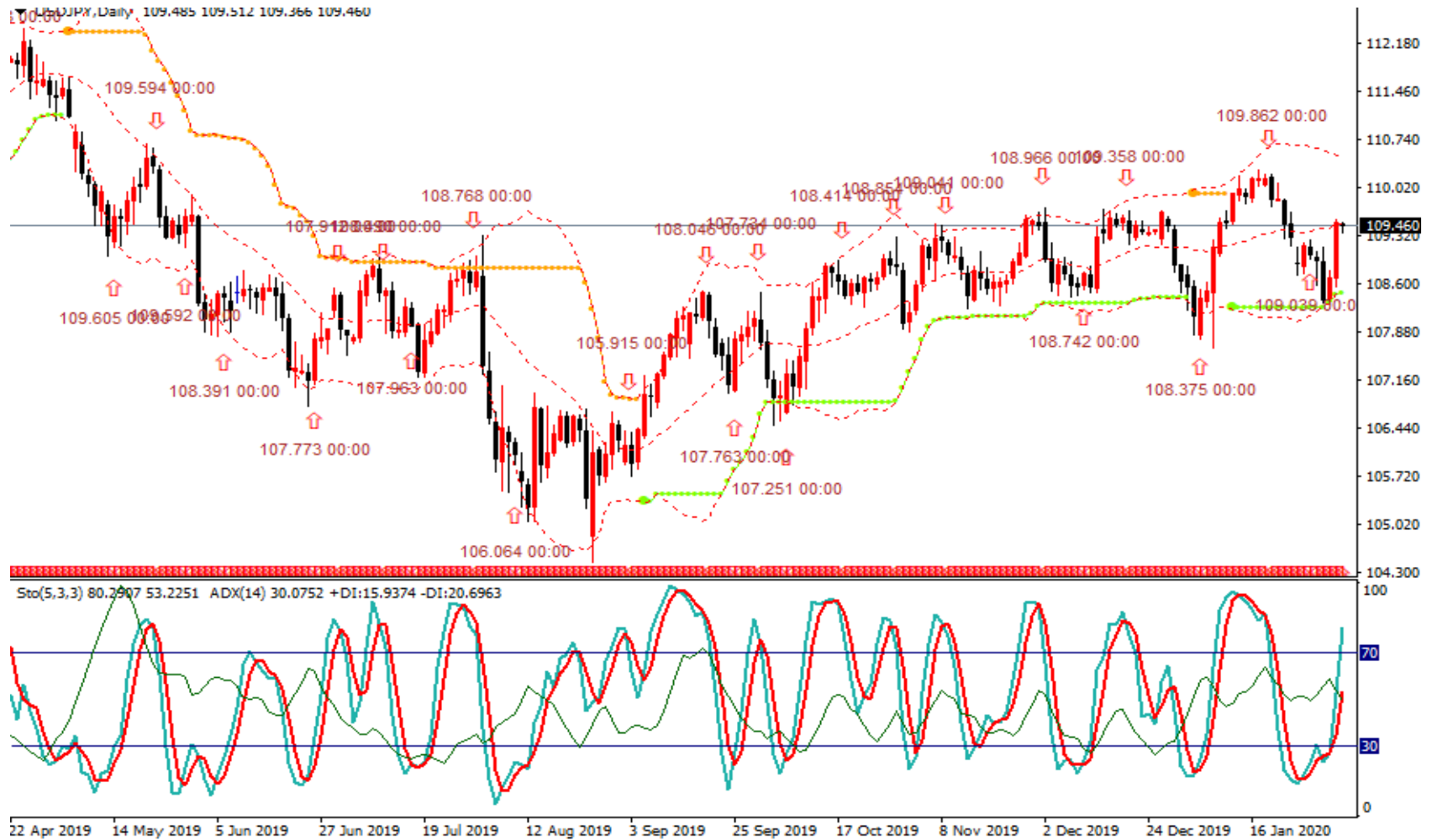
投資戦略フェア（楽天証券提供）



出所：石原順

ドル/円（日足）と逆張りシグナル

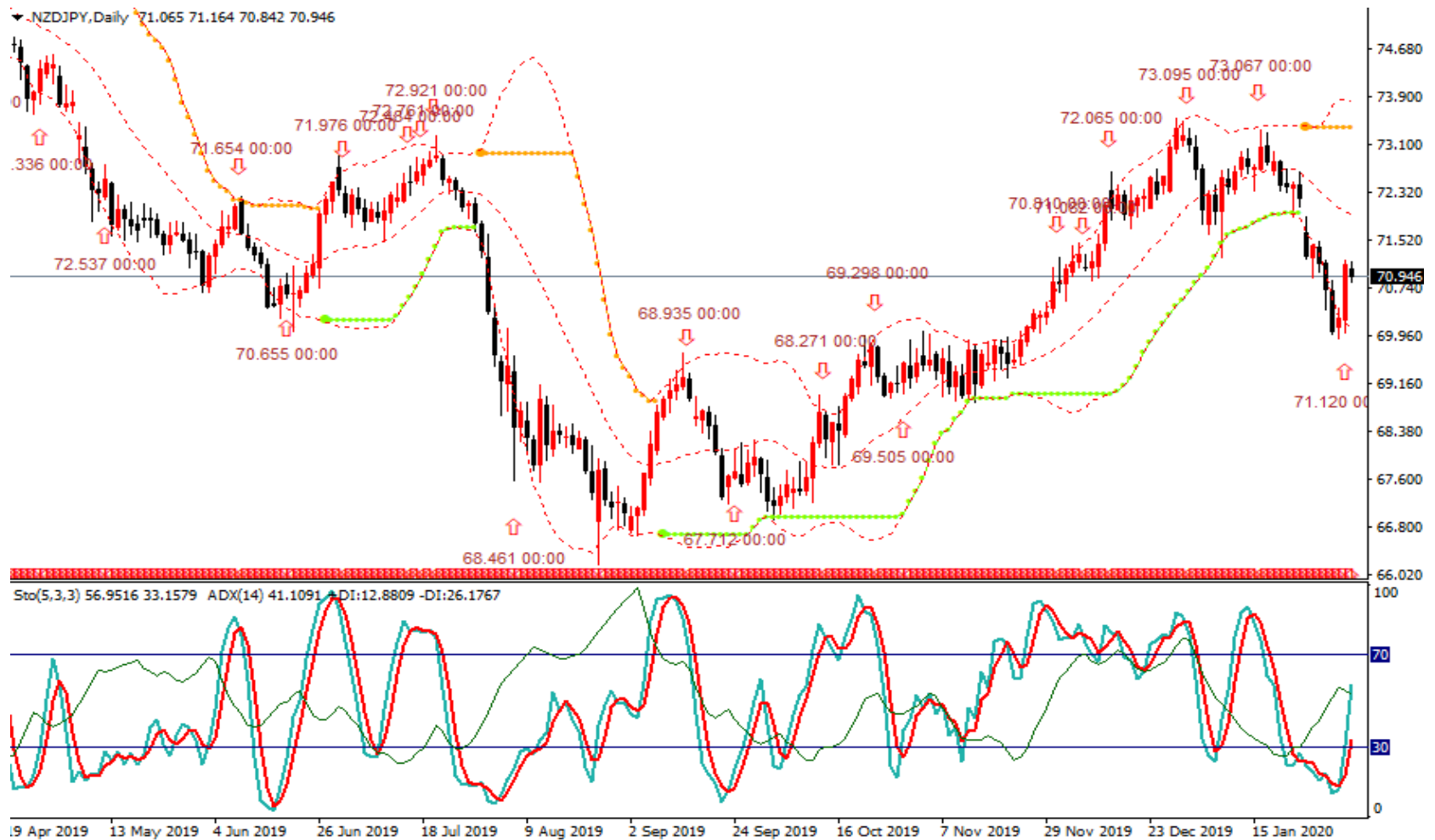
投資戦略フェア石原順講演参加者にプレゼント！



出所：石原順インディケーター（楽天MT4）

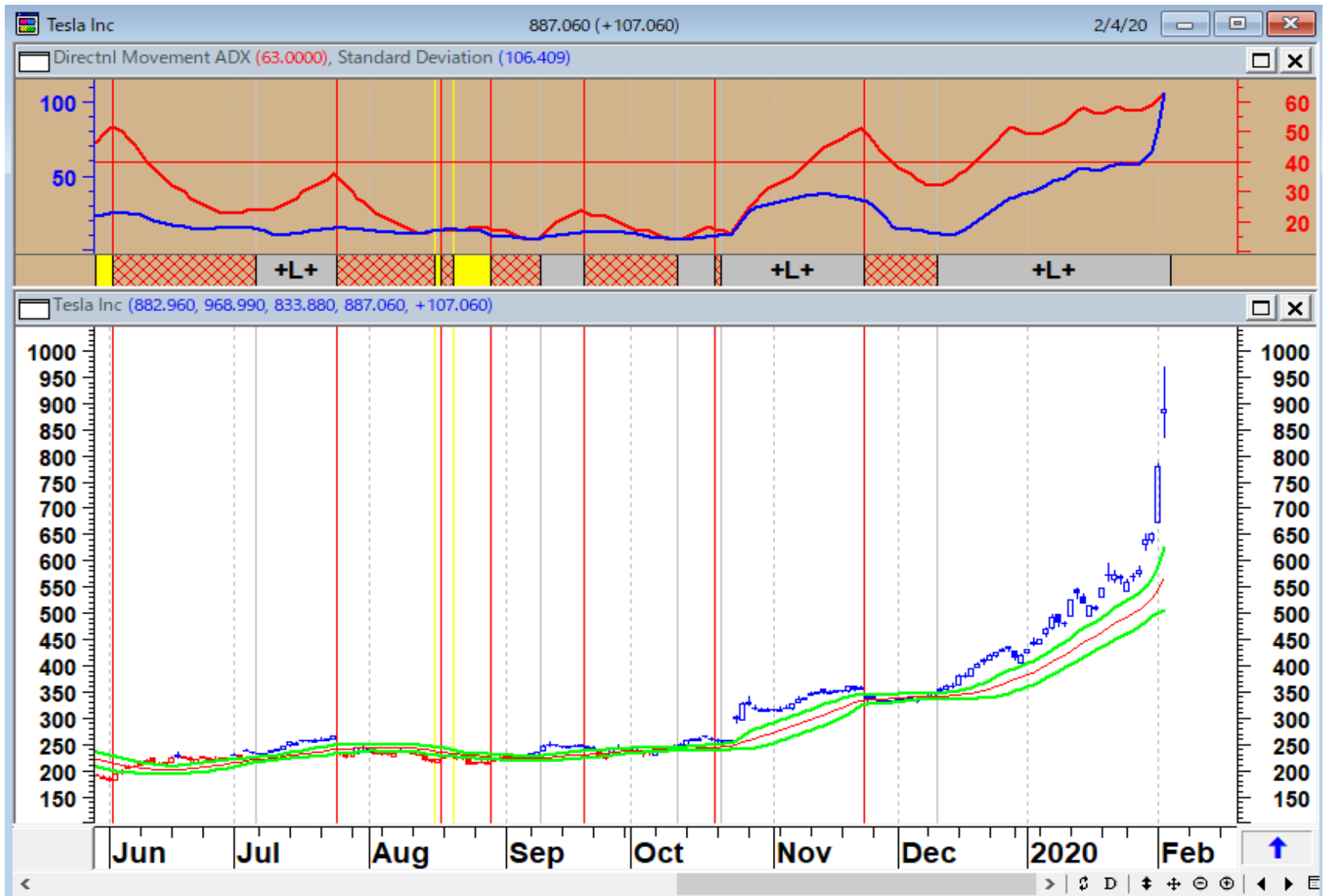
NZドル/円（日足）と逆張りシグナル

投資戦略フェア石原順講演参加者にプレゼント！



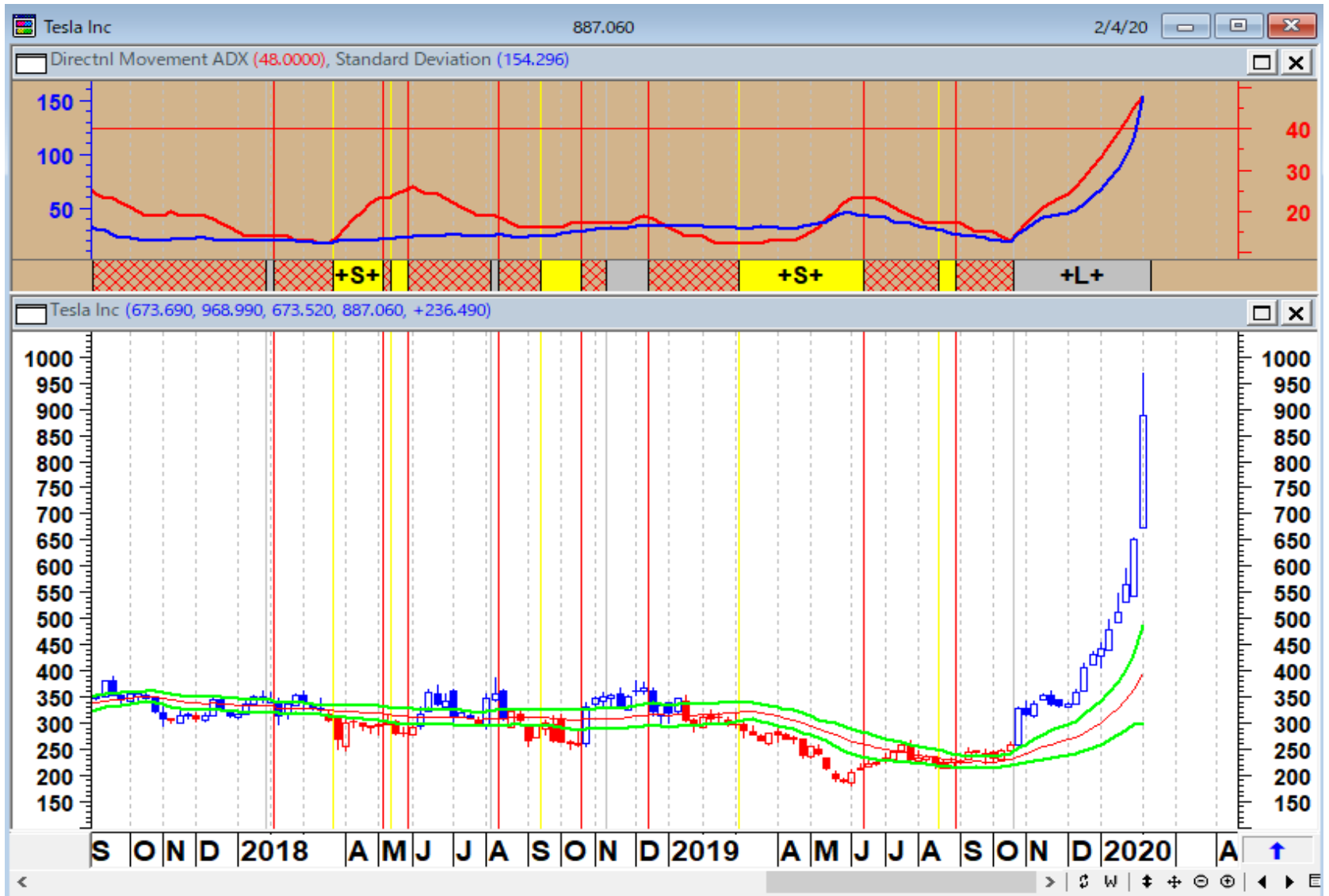
出所：石原順インディケーター（楽天MT4）

テスラ（日足）



出所：筆者作成

テスラ (週足)



出所：筆者作成

チャンスを見逃さない
カスタムチャートアプリ

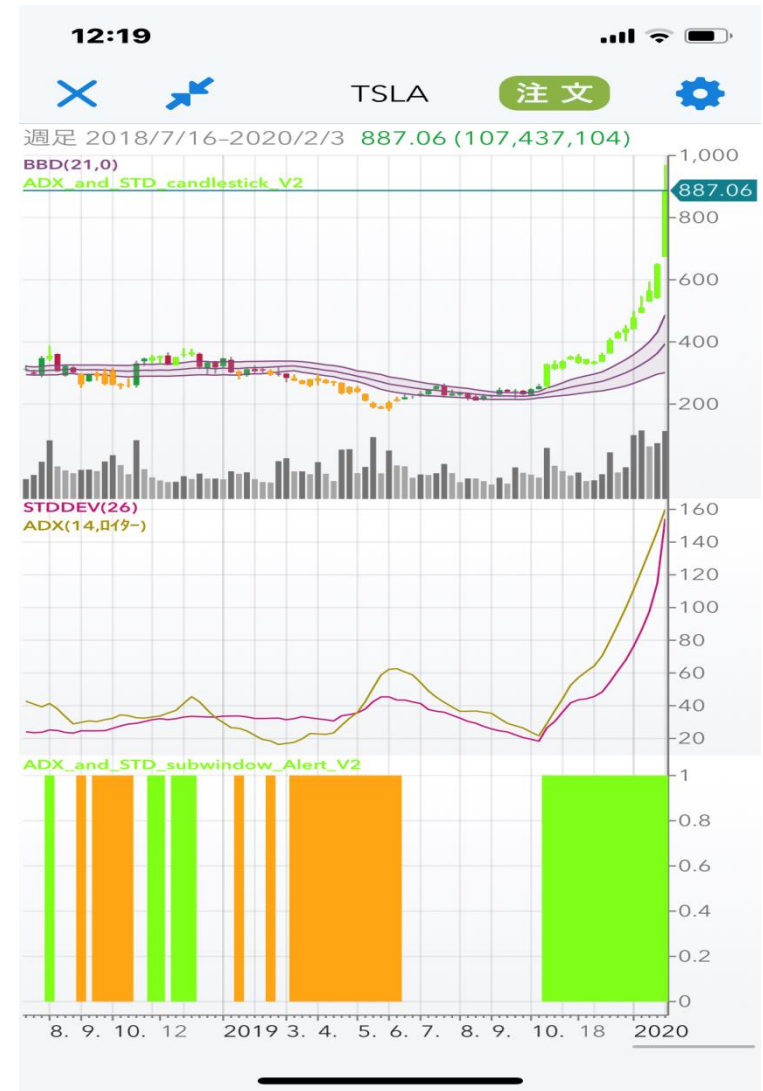

**Custom
Chart**™



<https://www.panrolling.com/customchart/>

**チャンスを見逃さないカスタムチャートアプリ
オリジナルのカスタムチャートを株価や為替、
コモディティなどのチャートに搭載することで、
いつでもどこでも分析することができます。**

カスタムチャート



出所：石原順インディケーター（パンローリングカスタムチャート）



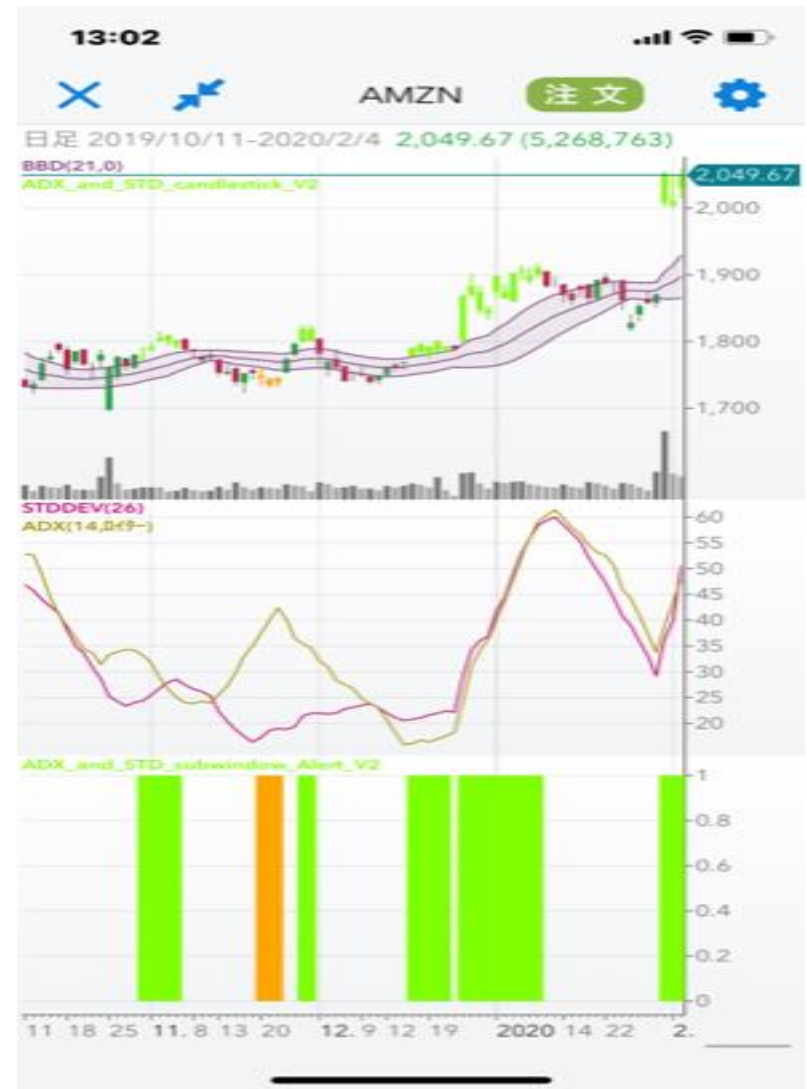
V10 software update with Smart Summon

GIGAFACTORY SHANGHAI PAINT SHOP



出所：テスラ決算報告書

アップルとアマゾンの日足



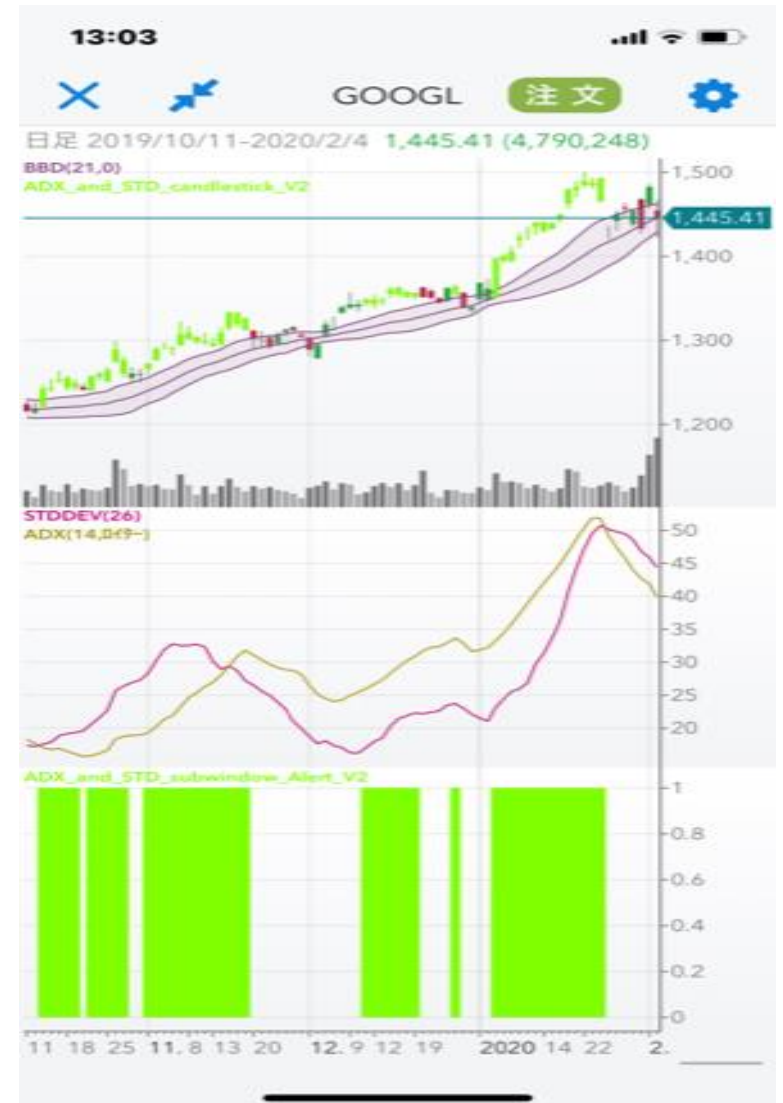
出所：石原順インディケーター（パンローリングカスタムチャート）

アマゾン (週足)

フィルター付き逆張り売買モデル



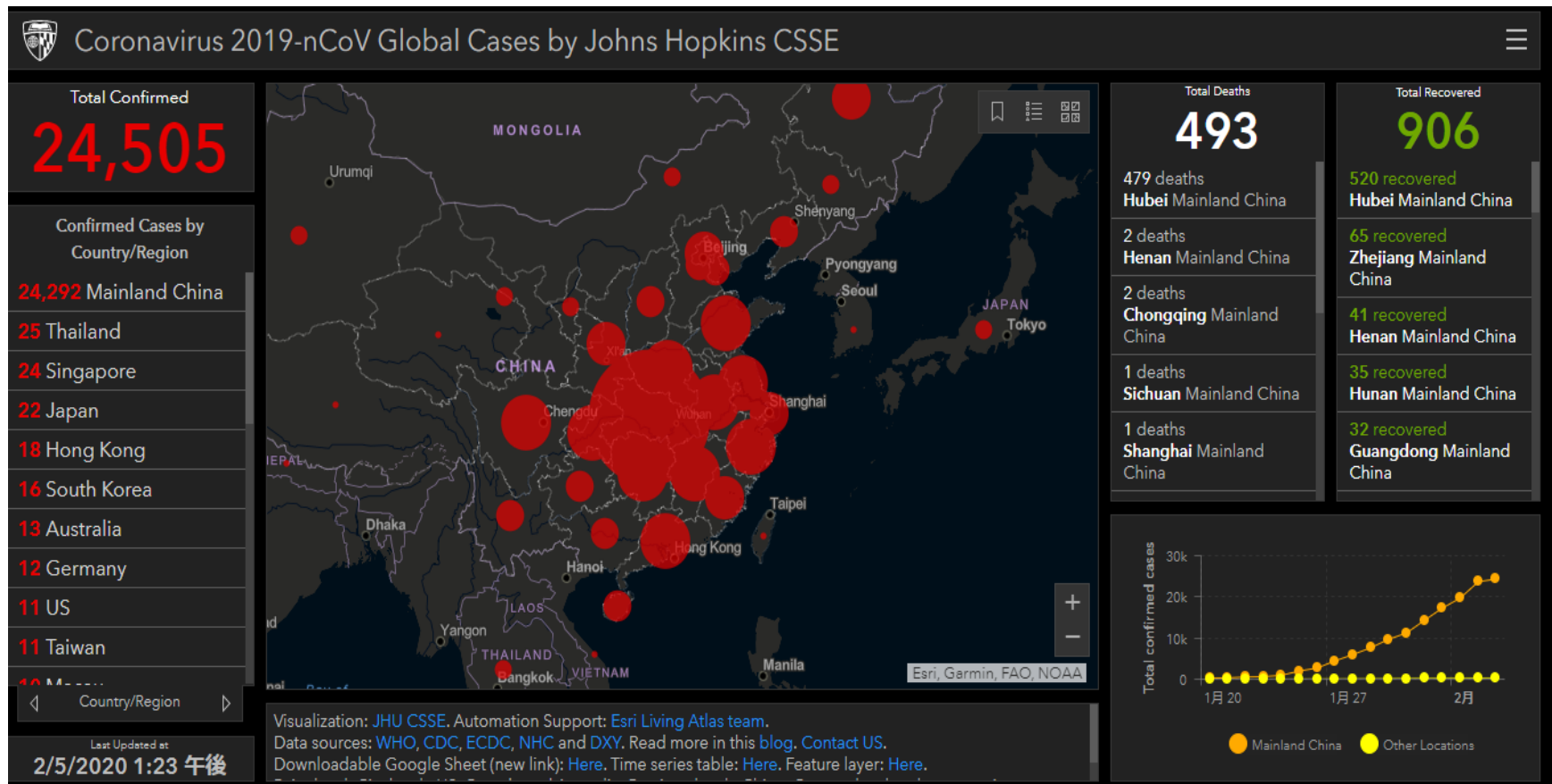
フェイスブックとグーグルの日足



出所：石原順インディケータ（パンローリングカスタムチャート）

米国ジョンス・ホプキンス大学のシステム科学工学センター (Johns Hopkins CSSE)

<https://gisanddata.maps.arcgis.com/apps/opstdashboard/index.html#/bda7594740fd40299423467b48e9ecf6>



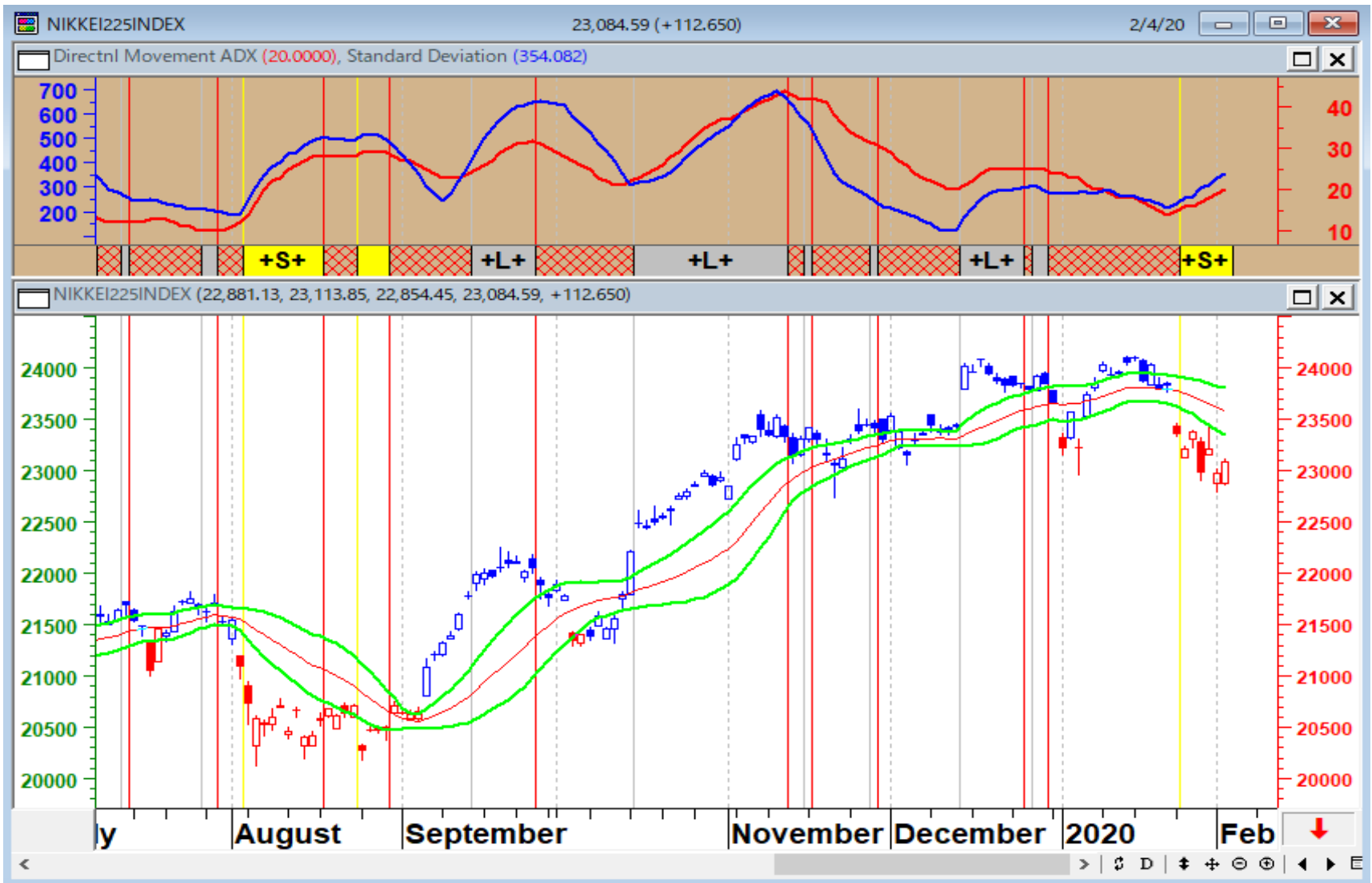
出所 : Johns Hopkins CSSE

S&P500 (日足)



出所 : Real Investment Advice

日経平均（日足）



出所：筆者作成

2003年のSARSの発生と日経平均の推移



出所：筆者作成



石原順のメルマガ マーケットの極意

石原順（著）
2018年11月発売

読者からの推薦



著名投資家たちの発言の要約や、複眼的な視点での現状分析が、俯瞰的に物事をとらえるために大変参考になります。(A.M様)



これまでレンジ相場でのだましに振り回されることが多かったですが、メルマガとフォローアップ講座等で、トレンドに乗りシグナルを活用して勝率を上げる手法を理解できました。大局観をベースに投資に取り組める重要な情報源。(H.J様)



マーケットのマクロ環境を分かりやすく解説。投資への向き合い方やタイミングも具体的に教えてくださるから。(K.T様)



ボリュームで実践的な情報が毎週送られてくるのに加え、たまに補講ビデオまであり、こんなコストの高い情報源は他にありません。(T.T様)

2月21日（金）メルマガ購入者限定 フォローアップセミナー



購入者限定

石原順の フォローアップセミナー

2.21（金）20:00～

チャンネル登録よろしくお願ひします！



石原順 最新作

この世に絶対に備かる売買手法など存在しない。
相場は確率に賭けるゲームである。

ゲームの勝者になるためには、
エッジというものを見つける必要がある。

☆☆☆
2018年
売上ランキング
第1位

[DVD] 石原順の ボラティリティトレードシグナル

石原順(西山幸四郎) DVD 130min 15,000円+税

現役ファンドマネージャーが、30年以上の相場の世界で身に付けたトレードモデルを大層にバージョンアップしました。新しい標準偏差がボラティリティトレードモデルには、売買シグナルが搭載されており、5分足でも30分足でも1時間足でも4時間足でも1日足でもチャートを立ち上げておけば、売買シグナルをポップアップ表示と音でお知らせします。

実際の運用で行っている再現性の高い売買サインになるので、高き目標を定める人にとって、本DVDの学びは深いものになることに間違いありません。



購入者特典 売買シグナルアラート搭載 MT4インジケーター付き

- ◆ インジケータの使用期間は6か月間 (12時は更新版)
- ◆ 売買トレンドが色で表示できる
- ◆ 売買シグナルが矢印で表示できる
- ◆ ポップアップと音で売買シグナルが確認できる

* 販売に関して、本DVDに同封されたダウンロード資料もご参照ください。(無保証・無サポート)



ATRRevSignalAlertV2

ATRRevSignalAlertV3



Std_VolatilityModelAlertV2

Std_VolatilityModelAlertV3



チャンスを見逃さない
カスタムチャートアプリ
シグナルサイン
通知機能も
通知!

Custom Chart



石原順
(西山幸四郎)

相場の高利回り及びボラティリティ(変動率)を利用した独自のレンジ分析や情報ネットワークを基にした先買仕掛で多くの投資家を輩出している。
現在は相場の海外ファンダメンタル分析を基にした投資ファンドマネージャーとして活躍している。

NEW

石原順のメルマガ マーケットの極意



読者限定 ドル円や日経平均の順張り・逆張り売買シグナルを掲載!
限定サイト 日々の相勢をフォローアップ!

時代を先取りして独創的な視点で情報を発信します。

世界の為替や株価を動かす要因を分析し、資産を増やすための市場や商品、または自己防衛のための見解を明らかにします。


今なお現役ファンドマネージャーの石原順が、30年の運用経験を経て学んだ知恵をタイムリーに学ぶことができます。

顧客限定サイトでは、目まぐるしく変化する相勢を読者にフォローアップします。

石原順先生のコメント ーメルマガー

本メールマガジンでは、マーケットテーマやファンダメンタルズ中心のレポートですが、メルマガ読者限定でこれまで公開していないドル/円や日経平均の順張り・逆張り売買シグナルを掲載しています。


- ドル/円(日足)の逆張りシグナル
- 日経平均(日足)の逆張りシグナル



ボンド(円)日足と逆張りシグナル ーメルマガー



ボンド(円)日足と逆張りシグナル ーメルマガー



お申し込みはこちらから! ▶▶ 申込番号 13548



配信方法	PDF (電子メールで配信します)
配信頻度	月4回の配信予定 (月曜日もしくは火曜日に更新)
月額	1,500円+税

お申し込みの翌月からは、クレジットカード(VISA, MasterCard)の自動決済での引き落としになります。
お支払いの滞りや口座の変更の場合は、翌月以降のお支払い先として口座振替申込書をお送りします。金融機関の手続きに2ヶ月ほどお時間を要します。お申し込み後の登録費用1000円は会員登録サイトにログインできるようになります。
申込月の月末までご利用いただけます。