

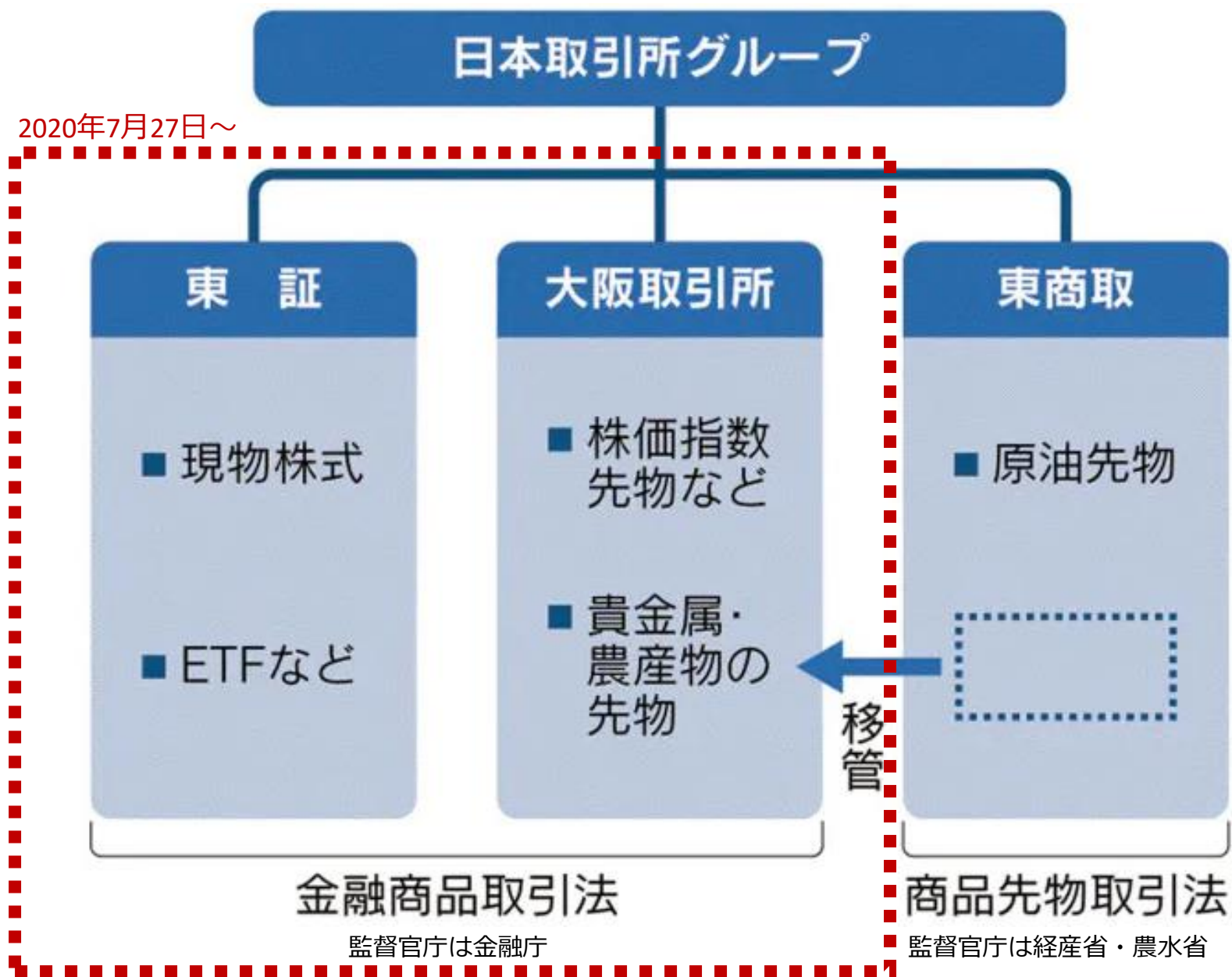
先取り★マーケットレビュー

総合取引所発足で何が変わる？何が出来る？

2020年7月29日（水）

楽天証券 株式・デリバティブ事業部 尾崎正弥

ついに総合取引所が発足！



■ 両取引所ともJ-GATEの取引システムを採用しており

取引ルールは原則同じです。

- ・ 取引時間
- ・ 限月制度
- ・ SPAN証拠金制度
- ・ 証拠金一体管理
- ・ 追証制度
- ・ 差金決済制度

総合取引所発足後のお客様のメリット

✓同一口座で株価指数先物も商品先物も取引できる！

	今まで	これから(2020年7月27日～)
取引口座	株価指数先物は先物・オプション取引口座 商品先物は国内商品先物取引口座	先物・オプション取引口座
取引チャネル	株価指数先物は、マーケットスピード・ISPEED先物OP 商品先物は、マーケットスピード CX・ISPEED CX	マーケットスピードII、ISPEED先物OP
証拠金入金	それぞれの口座へ入金して取引	区別する必要なし
証拠金管理	それぞれの口座で管理	一体管理
取引ルール	それぞれの口座でのルールで取引	共通ルール
確定申告	それぞれの口座で損益証明書を発行してマージ	1枚の損益証明書で簡単

マーケットスピードII では日本株も先物・オプションもワンストップ

The screenshot displays the MARKET SPEED II trading platform interface. The main focus is on the '先物OP市況情報' (Futures and Options Market Information) section for Nikkei 225. A dropdown menu is open, listing various instruments including Nikkei 225 futures, TOPIX futures, and Nikkei 225 options. The interface shows real-time market data, including bid/ask prices, volumes, and order book information.

銘柄	限月	前日比率	売気配	売気配数量	買気配	買気配数量	前日終値	出来高	建玉	時刻
日経225	-	+2.22%	-	-	-	-	22,290.81	-	-	15:15
日経225先物	20-08	-0.18%	22,680	22	22,675	30	22,720	5,437	20,941	18:24
日経225ミニ	20-09	-0.22%	22,660	305	22,655	426	22,710	76,586	423,297	18:24
日経225オプション	20-10	-0.29%	22,525	1	22,510	10	22,580	69	260	18:23
TOPIX先物	20-11	-	22,535	10	22,500	10	22,560	0	0	:
JPX日経400先物	20-12	-0.24%	22,510	5	22,505	11	22,565	1,023	10,799	18:24
金	21-02	0.24%	22,450	2	22,440	1	22,520	18	2,070	18:07
金ミニ	-	-	-	-	-	-	-	-	-	-
金スポット	-	-	-	-	-	-	-	-	-	-
白金	25ミニ 20-09	-	-	-	-	-	-	-	-	-

Additional data shown in the interface includes:

- 先物OP証拠金維持率: 9,999.99%
- 先物OP証拠金余裕額: 0円
- 日経225: 22,784.74 (+493.93, +2.22%)
- 日経225先物 期近: 22,660 (-50, -0.22%)

NEW

先物OP武蔵

デイトレーダーにも使われる最短ワンクリックでの板発注機能追加

MARKETSPEED II 個別銘柄 チャート ザラバ7 注文照会 保有銘柄...

総合 > 先物OP武蔵

注文約定 > 165090019 検索 銘柄指定

投資情報 > 日経225ミニ

日経225ミニ 20-09

現在値 22,070 -165 -0.74% 15:02:05 評価損益 円

前日終値 C 22,235 06/30 高値 22,360 04:54 実現損益 (当日) 0 円

始値 22,245 16:30 安値 22,005 14:17 先OP証拠金維持率 9,999.99 %

出来高 819,608 枚 売買代金 1,820,833,774 千円 先OP証拠金余裕額 0 円

歩み値 中心値段 表示 最良気配表示 刻み 1

約定数量表示

約定数量	売注文	買注文
1	2,664	22,130
1,780	1,780	22,125
552	2,209	22,120
416	3,003	22,115
456	2,809	22,110
433	3,038	22,105
595	2,911	22,100
418	3,459	22,095
416	3,387	22,090
393	5,580	22,085
292	6,523	22,080
162	10,425	22,075
58	12,400	22,070
250	15,010	22,065
279	7,304	22,060
458	8,048	22,055
447	6,054	22,050
391	6,054	22,045
359	3,752	22,040
391	1,914	22,035
324	9,825	22,030
346	5,219	22,025
	7,256	22,020
	5,963	22,015
	2,655	22,010
		UNDER

注文区分 AS 新規 買戻

AS注文採用

① Wクリックで発注

② ドラック&ドロップで発注

iSPEED先物OPも総合取引所対応

先物

225ミニ マザーズ先物 金 金ミニ 金スポット

銘柄	価格	変動
金 20-08 19:26	6,529	-46 -0.70%
金 20-10 16:57	6,486	-94 -1.43%
金 20-12 19:28	6,528	-55 -0.84%
金 21-02 19:18	6,518	-63 -0.96%
金 21-04 19:27	6,522	-60 -0.91%
金 21-06 19:31	6,529	-61 -0.93%

マーケット 先物 OP オプション 注文 照会 メニュー

新規注文 板情報

金 21-06 ▼6,529
大阪 19:32 -61 -0.93%

受入証拠金 0円 証拠金維持率 9,999.99%

通常 逆指値付通常 逆指値

市場 大阪

売買 買建 売建

通常注文

数量 + 1 - 枚

価格 指値 成行

+ 6525 - 円

板入力

マーケット 先物 OP オプション 注文 照会 メニュー

当社取扱商品について

(数字は2020年7月28日時点を基準に算出)

↑
商品
先物
13
銘柄
を取
扱い
↓

銘柄	呼値(よびね)	参考価格	取引単位(倍率)	呼値の単位(刻み値)	1 Tick Value※	総取引代金 (円)	SPAN証拠金 (円)	レバレッジ (倍)
日経225ラージ	日経平均指数先物	22610	1,000倍	10円	1,000円	22,610,000	930,000	24.3
日経225ミニ	日経平均指数先物	22610	100倍	5円	500円	2,261,000	93,000	24.3
マザーズ先物	マザーズ指数先物	984	1,000倍	1ポイント	1,000円	984,000	96,000	10.3
金	金1グラム	6590	1,000倍	1円	1,000円	6,590,000	234,000	28.2
金ミニ	金1グラム	6590	100倍	1円	100円	659,000	23,400	28.2
金スポット	金1グラム	6576	100倍	1円	100円	657,600	25,800	25.5
白金	白金1グラム	3120	500倍	1円	500円	1,560,000	108,000	14.4
白金ミニ	白金1グラム	3120	100倍	1円	100円	312,000	21,600	14.4
白金スポット	白金1グラム	3120	100倍	1円	100円	312,000	25,800	12.1
銀	銀1グラム	83.6	10,000倍	0.1円	1,000円	836,000	107,000	7.8
パラジウム ▽	パラジウム1グラム	7500	500倍	1円	500円	3,750,000	503,500	7.4
ゴムRSS3号	ゴム1キロ	160.9	5,000倍	0.1円	500円	804,500	46,500	17.3
ゴムTSR20号 ▽	ゴム1キロ	131.0	5,000倍	0.1円	500円	655,000	69,000	9.5
とうもろこし	とうもろこし1トン	22460	50倍	10円	500円	1,123,000	46,000	24.4
大豆 ▽	大豆1トン	46000	25倍	10円	250円	1,150,000	80,500	14.3
小豆 ▽	小豆1袋(30キロ)	13490	80倍	10円	800円	1,079,200	43,200	25.0

※参考価格は中心限月の2020年7月28日清算値を表示

※1 Tick Valueとは、1刻み値あたりの差損益 (取引単位×呼値の単位)

※総取引代金 = 参考価格×取引単位

※SPAN証拠金は、取引するのに必要な1枚あたりの最低証拠金

※レバレッジ (証拠金の何倍の取引をしているかの倍率) = 総取引代金÷SPAN証拠金

※▽のパラジウム・ゴム (TSR20号) ・大豆・小豆は流動性が低いためご注意ください。

商品先物は主要ネット証券唯一の取扱い、手数料は業界最安値水準手数料！

■ 主要ネット証券唯一の取扱い

先物・オプション 取扱いサービス	楽天証券	SBI証券	auカブコム証券	松井証券	マネックス証券
株価指数先物 ・オプション	○	○	○	○	○
商品先物	○	—	—	—	—

※主要ネット証券（SBI証券・auカブコム証券・松井証券・マネックス証券・当社）で比較。（2020年7月27日現在、当社調べ）

■ 業界最安値水準手数料（通常取引・片道1枚あたり）

手数料（税抜）/枚	楽天証券	北辰物産	日産証券	岡安商事	フジフューチャーズ
商品先物（標準）	250円	314円	319円	360円	450円
商品ミニ・スポット	70円	74円	75円	95円	100円～

※主要商品先物取扱会社（北辰物産・日産証券・岡安商事・フジフューチャーズ・当社）で比較。（2020年7月27日現在、当社調べ）

総合取引所発足記念キャンペーン

総合取引所発足記念
MARKET SPEED IIで先物・オプションを取引しよう!

マーケットスピードIIからの
先物・オプション取引で
約定1枚ごとにもれなく**50ポイント**
最大**5,000**ポイントプレゼント

マーケットスピードIIからの
商品先物取引で
抽選で**30名様に当たる**
ゴールド 1g **20名様**
プラチナ 1g **10名様**

エントリー期間：2020年7月27日(月) 0:00 ~ 2020年8月31日(月) 16:00



■ 楽天証券公式YouTubeチャンネルで動画公開中

楽天証券公式

先物・オプション対応版
マーケットスピードII
活用術



楽天証券公式

日経225先物経験者のための
はじめての
商品先物取引



限月について（商品先物の限月選び）

- 株価指数先物と商品先物で期先（きさき）の考え方が異なります
- 株価指数先物では期近（きちか）が流動性が高く、商品先物では期先が流動性が高い
- 当社では流動性の高い限月を自動的に選ぶ中心限月というメニューも新規追加（チャートで便利）

先物OP	銘柄	日経225先物			
銘柄	限月	市場	現在値	前日比	出来高
日経225	-	-	22,305.48	-167.43	-
日経225先物	20-09	大阪	22,350	+210	15,311
日経225先物	20-12	大阪	22,190	+150	95
日経225先物	21-03	大阪	21,930	-70	1
日経225先物	21-06	大阪	22,010	+610	1
日経225先物	21-09	大阪	-	-	0
日経225先物	21-12	大阪	-	-	0
日経225先物	22-06	大阪	-	-	0
日経225先物	22-12	大阪	-	-	0
日経225先物	23-06	大阪	-	-	0
日経225先物	23-12	大阪	-	-	0
日経225先物	24-06	大阪	-	-	0
日経225先物	24-12	大阪	-	-	0
日経225先物	25-06	大阪	-	-	0
日経225先物	25-12	大阪	-	-	0
日経225先物	26-06	大阪	-	-	0
日経225先物	26-12	大阪	-	-	0
日経225先物	27-06	大阪	-	-	0
日経225先物	27-12	大阪	-	-	0
日経225先物	28-06	大阪	-	-	0

期近
↑
期中
↓
期先

株価指数先物

先物OP	銘柄	金			
銘柄	限月	市場	現在値	前日比	出来高
金	20-08	大阪	5,988	+35	8
金	20-10	大阪	5,991	+35	118
金	20-12	大阪	5,995	+26	35
金	21-02	大阪	5,986	+27	605
金	21-04	大阪	5,990	+27	2,833
金	21-06	大阪	5,990	+27	15,030

期近
↑
期中
↓
期先

商品先物

下記の様な呼び方もあります

1番限（当限）
2番限
3番限
4番限
5番限
6番限（先限）

- 商品先物の限月の特徴
 - ・ 商品先物は全銘柄6限月制（スポット除く）
 - ・ 偶数月6限月、奇数月6限月、連続6限月など銘柄により異なる
 - ・ 当限（とうぎり）・当月限（とうげつぎり）、先限（さきぎり）、○番限（ばんぎり）と呼ぶ場合もあります。
 - ・ 期先の流動性が高いため、期先→期先へとロールオーバーされる

スポット取引について（商品先物オリジナル）

■取引制度は先物と同じであるが、取引期限（限月）がない商品で、金スポット・白金スポットの2銘柄が上場されています。FX取引に似た商品設計です。（※スワップ金利などは掛かりません）

	金先物（標準）	金ミニ先物	金スポット
取引単位	1,000倍	100倍	100倍
取引期限	最長1年以内（6限月制）	最長1年以内（6限月制）	無期限
SPAN証拠金	234,000円	23,400円（標準の1/10）	23,400円
清算値	終値	標準の終値	理論現物価格

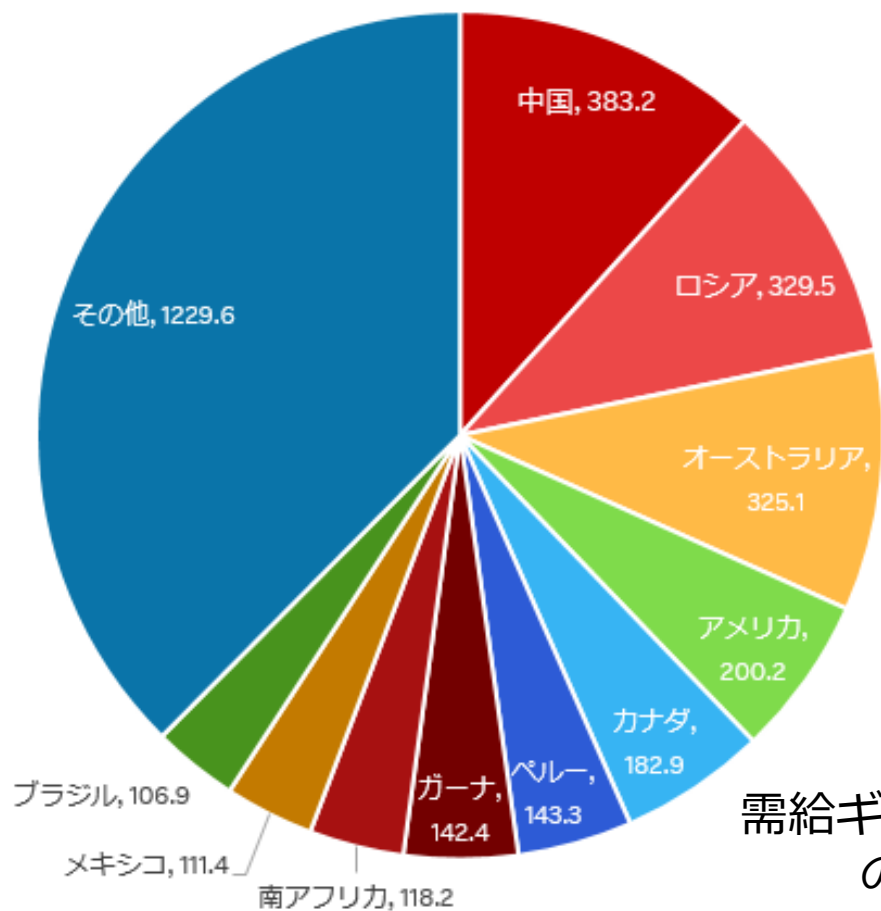
	白金先物（標準）	白金ミニ先物	白金スポット
取引単位	500倍	100倍	100倍
取引期限	最長1年以内（6限月制）	最長1年以内（6限月制）	無期限
SPAN証拠金	186,000円	37,200円（標準の1/5）	36,000円 ※白金ミニと異なる場合あり
清算値	終値	標準の終値	理論現物価格

※理論現物価格とは、標準取引の「2番限月」及び「6番限月」の清算値を用いて市場内のフォワードレートを算出し、当該レートを用いて、その日の2番限月の価格を納会日までの残日数相当分を現在価値に割引いて算出する。

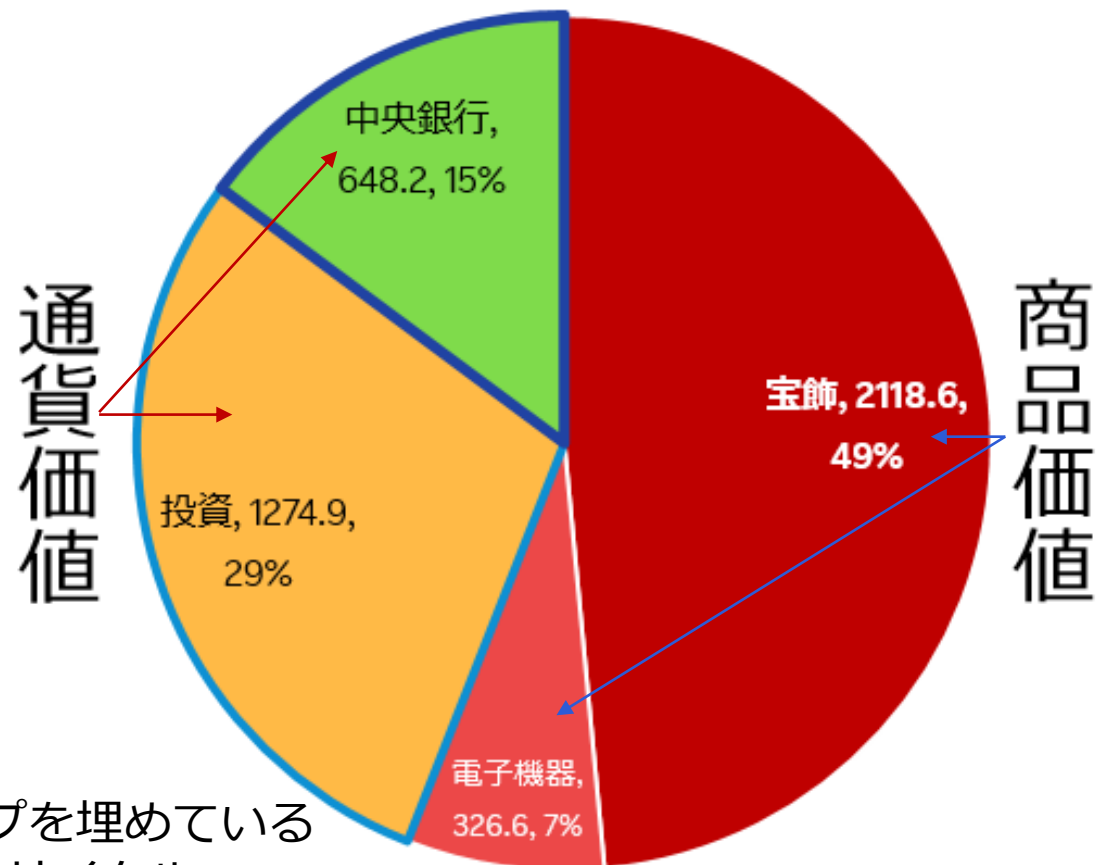
→終値と清算値が異なる（乖離する）場合があるので注意！

金の需給（2019年）

世界の鉱山生産高（合計3272.7トン）



部門別需要（合計4368.3トン）



需給ギャップを埋めているのがリサイクル

コロナ禍の経済活動停止と消費減退によるリサイクル部門の供給減少も！

世界の中央銀行・公的機関の金保有量（2020年5月末時点）

<金保有量ベスト20>

順位	国名・機関	金準備(t)	前年比(t)	外貨準備率
1	米国	8,133.46	-	78.9%
2	ドイツ	3,363.60	-4.32	75.2%
3	IMF	2,814.04	-	-
4	イタリア	2,451.84	-	70.8%
5	フランス	2,436.01	-0.03	65.0%
6	ロシア	2,299.24	109.11	22.6%
7	中国	1,948.31	32.04	3.4%
8	スイス	1,040.00	-	6.5%
9	日本	765.22	-	3.1%
10	インド	654.87	36.71	7.5%
11	オランダ	612.45	-	70.9%
12	トルコ	560.75	258	36.4%
13	ECB	504.77	-	-
14	台湾	422.38	-1.24	4.6%
15	ポルトガル	382.54	-	77.4%
16	カザフスタン	377.1	6.2	68.4%
17	ウズベキスタン	342.76	-21.15	59.5%
18	サウジアラビア	323.07	-	3.5%
19	英国	310.29	-	9.9%
20	レバノン	286.83	-	31.1%


上位20カ国・機関平均**36.2%**

<金前年増加量ベスト10>

順位	国名	金準備(t)	前年比(t)	外貨準備率
1	トルコ	560.75	258.0	36.4%
2	ロシア	2,299.24	109.1	22.6%
3	ポーランド	228.65	100.0	10.7%
4	インド	654.87	36.7	7.5%
5	中国	1948.31	32.0	3.4%
6	UAE	31.72	24.2	1.7%
7	豪州	79.85	11.1	10.7%
8	カタール	42.23	10.9	5.8%
9	セルビア	31.15	10.2	12.5%
10	カザフスタン	377.1	6.2	68.4%

出所：WGC

各国は外貨準備に対する金の比率を上げる傾向
特に、ロシア 中国 インド

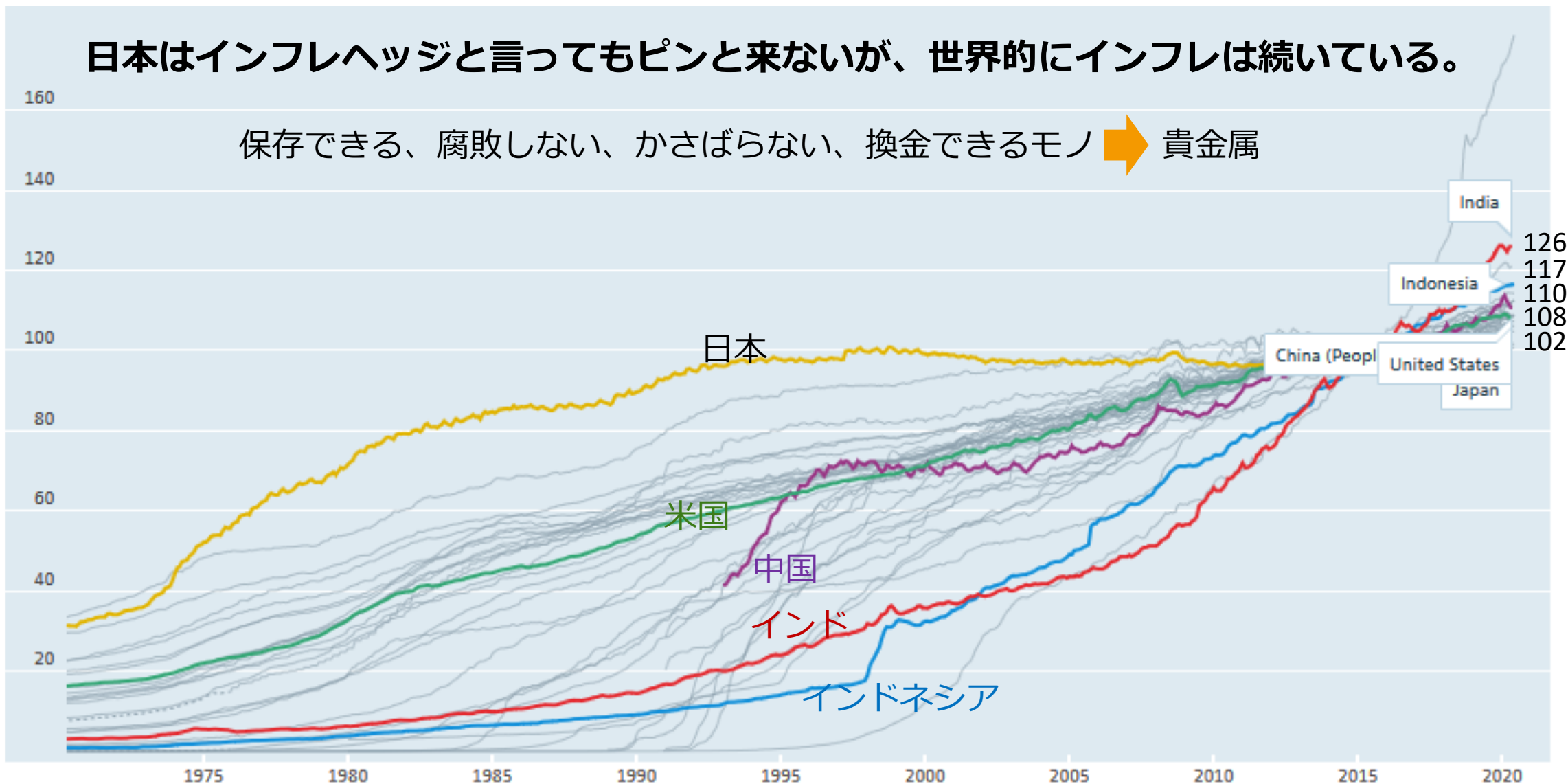


その他、外貨準備率1桁台で上げ余地のある国
は？？？

消費者物価指数（C P I） 2015=100, 1970 – 2020

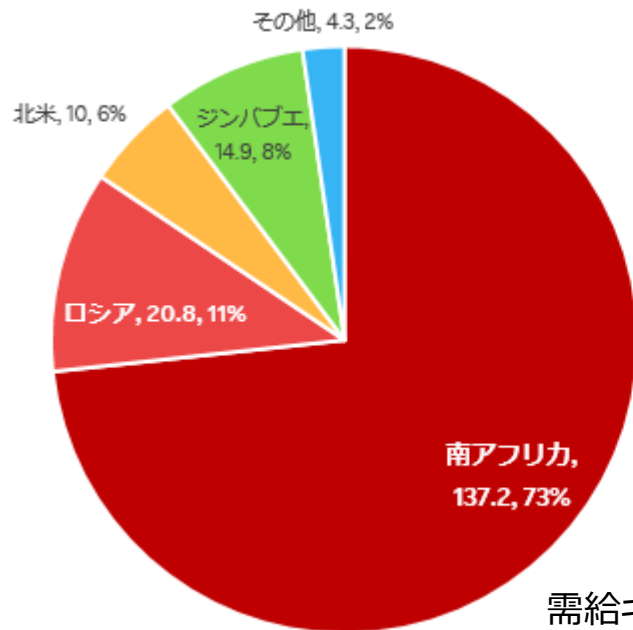
日本はインフレヘッジと言ってもピンと来ないが、世界的にインフレは続いている。

保存できる、腐敗しない、かさばらない、換金できるモノ → 貴金属

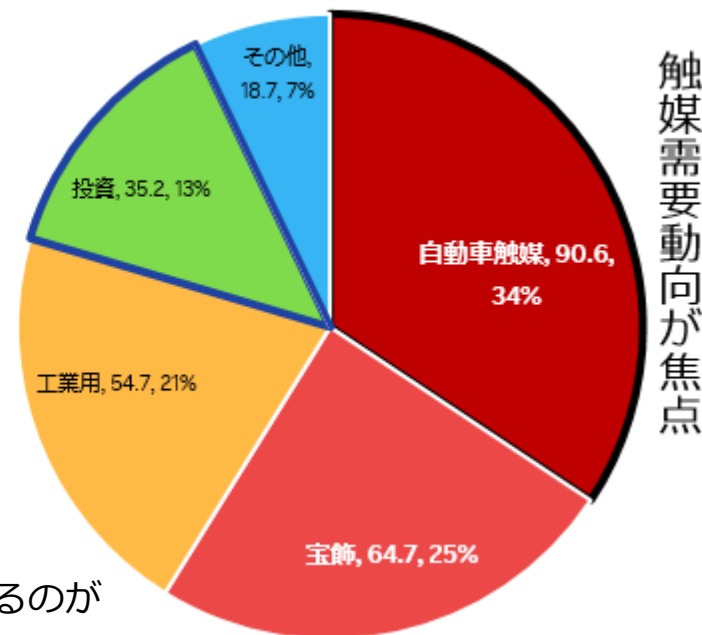


プラチナの需給（2019年）

世界の鉱山生産高（合計187.2トン）



部門別需要（合計263.9トン）



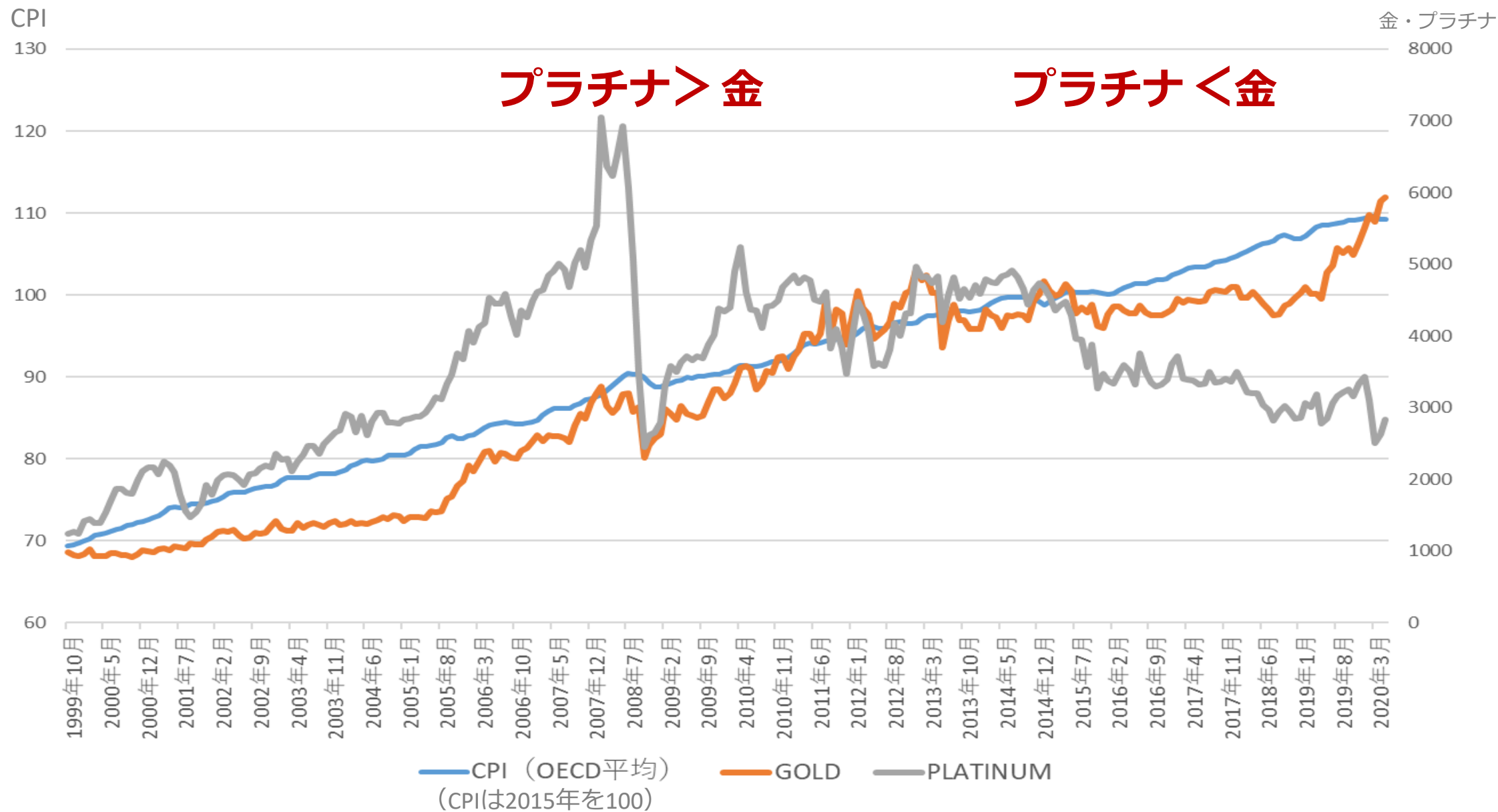
触媒需要動向が焦点

需給ギャップを埋めているのが
リサイクル

👉 コロナ禍の経済活動停止と消費減退によるリサイクル部門の供給減少も！

- 鉱山生産高は金（3272.7トン）の約1/18と希少
- 生産は南アとロシアで約80%超の2国依存。新型コロナによる供給不安も。
- 自動車触媒筆頭に工業用需要（商品価値）が高い
- 今後のFCV（Fuel Cell Vehicle）の需要動向が焦点。中国は商用車で拡大政策。

金・プラチナとCPIの推移



【先物・オプション取引にかかるリスク】

先物・オプションの価格は、対象とする株価指数や商品市場の相場の変動等により上下しますので、これにより損失が生じるおそれがあります。また、先物取引は、少額の証拠金で当該証拠金の額を上回る額の取引をおこなうことができ、大きな損失が発生する可能性があります。その損失は証拠金の額だけに限定されません。大阪取引所において、同一の先物・オプション口座で指数先物取引以外の先物取引又はオプション取引（商品先物取引、オプション取引）を取引する場合、当該先物・オプション取引口座内での取引の証拠金は一体として計算・管理されるため、指数先物取引以外の取引において相場の変動により証拠金が不足し、証拠金の追加差入れ又は追加預託が必要になる場合があります。また、所定の時限までに証拠金を差し入れ又は預託しない場合や、約諾書の定めによりその他の期限の利益の喪失の事由に該当した場合には、それが対象の先物取引に関して発生したものでなくても、その他の先物・オプション取引の建玉が決済される場合もあります。更にこの場合、その決済で生じた損失についても責任を負うこととなります。オプション取引はオプションを行使できる期間には制限があります。また、オプションの市場価格は、現実の株価指数の変動等に連動するとは限りません。価格の変動率は現実の株価指数の変動率に比べて大きくなる傾向があり、場合によっては大きな損失が発生する可能性があります。

【オプション取引における買方特有のリスク】

オプションは期限商品であり、買方が期日までに権利行使または転売をおこなわない場合には権利は消滅し、買方は投資資金の全額を失うこととなります。

【オプション取引における売方特有のリスク】

売方は、市場価格が予想とは反対の方向に変化したときの損失が限定されていません。また、売方は、オプション取引が成立したときは、証拠金を差し入れまたは預託しなければなりません。大阪取引所において、同一の先物・オプション口座でオプション取引以外の先物取引（指数先物取引、商品先物取引）を取引する場合、当該先物・オプション取引口座内での取引の証拠金は一体として計算・管理されるため、オプション取引以外の取引において相場の変動により証拠金が不足し、証拠金の追加差入れ又は追加預託が必要になる場合があります。また、所定の時限までに証拠金を差し入れ又は預託しない場合や、約諾書の定めによりその他の期限の利益の喪失の事由に該当した場合には、それが対象のオプション取引に関して発生したものでなくても、その他の先物・オプション取引の建玉が決済される場合もあります。更にこの場合、その決済で生じた損失についても責任を負うこととなります。売方は、権利行使の割当てを受けた際には必ずこれに応じる義務があり、権利行使価格と最終清算指数(SQ値)の差額を支払う必要があります。

【先物取引にかかる費用】

1枚あたり以下の取引手数料がかかります。※（）内は税込金額

銘柄名	取引手数料
日経225先物取引	250円（275円）／枚
日経225ミニ取引	35円（38.5円）／枚 （1円未満切捨）
マザーズ先物取引	38円（41.8円）／枚 （1円未満切捨）
金先物・白金先物・銀先物・パラジウム先物・ ゴム先物・とうもろこし先物・大豆先物・小豆 先物取引	250円（275円）／枚
金ミニ先物・白金ミニ先物・金スポット・白金 スポット取引	70円（77円）／枚

【オプション取引にかかる費用】※（）内は税込金額

日経225オプション・日経225 Weeklyオプションの取引手数料
売買代金の0.18%（0.198%） 最低手数料180円（198円） （1円未満切捨）

【委託証拠金等について】

先物・オプション取引をおこなうには、委託証拠金の差し入れが必要です。必要委託証拠金はSPAN(シカゴマーカンタイル取引所が開発した証拠金計算方法)によって計算され、「(SPAN証拠金額×当社が定める証拠金掛目)-ネット・オプション価値総額+先物両建て証拠金」となります。

※先物両建て証拠金 = (建玉枚数 - ネットデルタの絶対値) × 0.5 × 先物取引1枚あたりのSPAN証拠金 × 当社が定める証拠金掛目

※先物両建て証拠金は、価格の変動に損益が連動しない建玉（両建玉）を保有している場合であっても、上記算出式に基づく証拠金額が必要です。

※両建て取引は経済合理性に欠くおそれがあり、手数料他費用も二重にかかることをご理解のうえで、お取引ください。

※日経225ミニ取引は、日経225先物取引の1/10の証拠金でお取引が可能です。

Rakuten 楽天証券